



**МИНИСТЕРСТВО КУЛЬТУРЫ РОССИЙСКОЙ ФЕДЕРАЦИИ
ГЛАВНЫЙ ИНФОРМАЦИОННО-ВЫЧИСЛИТЕЛЬНЫЙ
ЦЕНТР**

**ФИНАНСОВЫЕ СРЕДСТВА
ТЕАТРОВ
МИНИСТЕРСТВА КУЛЬТУРЫ
РОССИЙСКОЙ ФЕДЕРАЦИИ**

В ЦИФРАХ

за 1999 год

МОСКВА 2000

МИНИСТЕРСТВО КУЛЬТУРЫ РОССИЙСКОЙ ФЕДЕРАЦИИ
ГЛАВНЫЙ ИНФОРМАЦИОННО-ВЫЧИСЛИТЕЛЬНЫЙ
ЦЕНТР

ФИНАНСОВЫЕ СРЕДСТВА
ТЕАТРОВ
МИНИСТЕРСТВА КУЛЬТУРЫ
РОССИЙСКОЙ ФЕДЕРАЦИИ

В ЦИФРАХ

за 1999 год

МОСКВА 2000

ПРЕДИСЛОВИЕ

В настоящем справочнике представлены сведения о результатах финансовой деятельности театров, учредителями которых являются Министерство культуры Российской Федерации или органы управления культуры исполнительной власти субъектов Российской Федерации и которые финансируются из средств федерального и территориального бюджетов.

Кроме того, также приведена информация по некоторым театрам муниципального ведения, сведения по которым указаны в сборнике “Театры Российской Федерации в цифрах за 1999 год”

В таблицах с 1 по 3 представлена информация из формы бухгалтерской отчетности 7-тз “Отчет о доходах и расходах театров, концертных организаций и музыкальных коллективов за 1999 год”, по которой субъекты Российской Федерации и организации федерального ведения отчитались отделу бухгалтерского учета и контроля Минкультуры России.

В таблице 4 по некоторым театрам муниципального ведения отражена информация из государственной статистической отчетности по форме № 9-нк “Сведения о деятельности театра”, данные о финансовой деятельности которых по форме 7-тз отсутствуют.

По организациям федерального ведения, которые не финансируются из бюджета и не отчитываются по форме бухгалтерской отчетности № 7-тз, сведения также взяты из формы статистической отчетности № 9-нк и приведены в таблице 4.

В таблице 5 приведены аналитические сведения в сравнении с 1998 годом (сводные сведения за 1998 год – уточнены).

На 1 января 2000 года количество театров – всего 514, из них федерального ведения – 21. Сведения приведены с учетом учреждений муниципального ведения.

Справочник подготовлен сотрудниками Главного информационно-вычислительного центра Министерства культуры Российской Федерации (группа статистики труда и заработной платы).

Телефоны для справок 261-65-25, 265-39-59.

Ответственный за выпуск - Сильвестрова В.П.

Исполнители: Сильвестрова В.П., Наумова И.И.

Программное обеспечение: Антохин А.Ф., Погода Г.А.

Диаграммы Козлов М. И.

О Г Л А В Л Е Н И Е

Организации федерального ведения

Сведения из бухгалтерского отчета по форме № 7-тз

Таблица 1. Поступление и использование финансовых средств по театрам федерального ведения	4
--	----------

Организации субъектов Российской Федерации

Сведения из бухгалтерского отчета по форме № 7-тз

Таблица 2. Поступление и использование финансовых средств по театрам, концертным организациям и коллективам (в разрезе территорий – всего)	6
---	----------

Таблица 3. Поступление и использование финансовых средств по театрам (в разрезе территорий по каждому театру)	25
--	-----------

Организации федерального ведения и субъектов Российской Федерации

Сведения из статистических отчетов по форме № 9-нк

Таблица 4. Поступление и использование финансовых средств по театрам, отчет по форме 9-нк (в разрезе территорий по каждому театру)	61
---	-----------

Аналитические сведения за 1998 – 1999 годы по организациям федерального ведения и субъектов Российской Федерации

Таблица 5. Аналитические сведения о поступлении и использовании финансовых средств по театрам	68
--	-----------

Приложение к

таблице 5. Круговые диаграммы распределения средств по видам поступлений	69
---	-----------

Поступление и использование финансовых средств по театрам федерального ведения (тыс. руб.)

Наименование	Поступило за год, всего	Из общей суммы поступлений					Израшено, всего	в том числе	
		ассигнования от учредителя (учредителей) всего	доходы от основной деятельности		прочие доходы и поступления, всего	расходы на оплату труда		материальные затраты	
			в том числе из бюджетов различных уровней	всего					в том числе поступления от мероприятий
ОРГАНИЗАЦИИ ФЕДЕРАЛЬНОГО ВЕДЕНИЯ	590193	320893	302733	142777	124880	126523	162356	189876	
1. Гос.акад. т-р классич балета, Москва	9366	7088	6738	2278	0	0	1548	7238	
2. Гос.акад. Малый т-р России, Москва	53931	41714	37434	11899	10439	318	18556	27557	
3. Рос.гос.театр "Сатирикон", Москва	26520	4810	4310	20943	18635	767	8289	10867	
4. МХАТ им.А.Чехова, Москва	34724	25883	24480	6764	4694	2077	19227	10226	
5. МХАТ им.М.Горького, Москва	19048	12106	10726	6801	5856	141	9342	5041	
6. Рос.гос.эспл. "Театр на Покровке", Москва	3922	2782	2637	898	898	242	1133	2221	
7. Моск.гос.акад.детск. муз. т-р им.Н.Сац	16669	11990	10915	4580	3888	99	7116	5297	
8. Гос.акад. театр им.Вахтангова, Москва	19153	7814	7454	9325	8147	2014	7070	7372	
9. Рос.акад. молодежный Т-р (РАМТ), Москва	11634	6836	6336	3573	2988	1225	3635	5073	
10. Гос.акад.центр. Т-р кукол Образцова, Моск	11594	5654	5004	5914	4473	26	3990	4768	

в том числе:

1. Гос.акад. т-р классич балета, Москва
2. Гос.акад. Малый т-р России, Москва
3. Рос.гос.театр "Сатирикон", Москва
4. МХАТ им.А.Чехова, Москва
5. МХАТ им.М.Горького, Москва
6. Рос.гос.эспл. "Театр на Покровке", Москва
7. Моск.гос.акад.детск. муз. т-р им.Н.Сац
8. Гос.акад. театр им.Вахтангова, Москва
9. Рос.акад. молодежный Т-р (РАМТ), Москва
10. Гос.акад.центр. Т-р кукол Образцова, Моск

Наименование	Поступило за год, всего	Из общей суммы поступлений						Израшено, всего	в том числе	
		ассигнования от учредителя (учредителей)	доходы от основных видов уставной деятельности		прочие доходы и поступления, всего	расходы на оплату труда	материальные затраты			
			всего	в том числе поступлений от мероприятий						
									всего	в том числе поступлений от мероприятий
11. Моск.гос.акад. камерный муз. театр	4505	3885	3695	530	487	90	4505	2485	1103	
12. Гос.т-р Наций, Москва	13635	13243	12790	229	229	163	13635	1313	10607	
13. Гос.Пушкинский театральн.центр,С-Пб	1410	1095	755	286	28	29	1410	380	723	
14. Гос.акад.Мариинский т-р, С-Пб	241015	76996	76996	46557	46457	117462	241015	43171	26431	
15. Рос.акад.т-р драмы им.А.Пушкина, С-Пб	16249	11208	9282	4667	1793	374	16249	4200	9839	
16. Рос.гос.акад.БДТ им. Г.Товстоногова, С-Пб	14849	6484	5436	8076	6942	289	14849	3902	8731	
17. Гос.ТОБ СПб консерв. Римского-Корсакова	10314	9226	9226	1007	591	81	10314	5822	805	
18. Екатеринбургский гос. акад. ТОБ	16057	12476	12326	3286	3286	295	16057	8499	2350	
19. Новосибирский гос. акад. ТОБ	55827	51716	51516	3529	3414	582	55827	10250	39069	
20. Рос.гос.акад.т-р драмы им.Ф.Волкова	9771	7887	4677	1635	1635	249	9771	2428	4558	
21. Театр пародий п/р В.Винокура, Москва	*									

* - отчет по форме 7-гз не представлен, сведения о финансовой деятельности приведены в таблице 4

Поступление и использование финансовых средств (в разрезе территории), тыс. руб.

Наименование	Поступило за год, всего	Из общей суммы поступлений				Израшено, всего	в том числе	
		ассигнования от учредителя (учредителей) всего	доходы от основных видов уставной деятельности всего	прочие доходы и поступления, всего	расходы на оплату труда		материальные затраты	
								в том числе из бюджетов различных уровней
ВСЕГО ПО МИНИСТЕРСТВУ КУЛЬТУРЫ РОССИЙСКОЙ ФЕДЕРАЦИИ	3366926	2184294	2050026	949146	785078	233486	1254844	1320399
в том числе:								
театры	2436515	1602604	1504922	643473	569018	190438	897591	936764
концертные организации и коллективы	930411	581690	545104	305673	216060	43048	357253	383635
ФЕДЕРАЛЬНОЕ ВЕДЕНИЕ	749901	403170	380080	212378	155667	134353	221152	261765
в том числе:								
театры	590193	320893	302733	142777	124880	126523	162356	189876
концертные организации и коллективы	159708	82277	77347	69601	30787	7830	58796	71889
МЕСТНОЕ ВЕДЕНИЕ	2617025	1781124	1669946	736768	629411	99133	1033692	1058634
в том числе:								
театры	1846322	1281711	1202189	500696	444138	63915	735235	746888
концертные организации и коллективы	770703	499413	467757	236072	185273	35218	298457	311746
1. РЕСП. АДЫГЕЯ	10561	9626	9413	932	662	3	4733	3783
в том числе:								
театры	6034	5619	5616	412	298	3	1965	3315
концертные организации и коллективы	4527	4007	3797	520	364	0	2768	468

Наименование	Поступило за год, всего	Из общей суммы поступлений					Итого довано, всего	В том числе	
		ассигнования от учредителя (учредителей)	доходы от основных видов уставной деятельности		прочие доходы и поступления, всего	расходы на оплату труда		материальные затраты	
			всего	в том числе поступлений от мероприятий					
									всего
2. РЕСП. АЛТАЙ	1270	1204	1159	45	23	21	1688	421	973
театры	858	828	783	23	1	7	858	421	437
концертные организации и коллективы	412	376	376	22	22	14	830	0	536
3. РЕСП. БАШКОРТОСТАН	94308	77543	74225	14171	13089	2594	94308	35354	34367
театры	66727	54837	52548	10283	9201	1607	66727	24037	24414
концертные организации и коллективы	27581	22706	21677	3888	3888	987	27581	11317	9953
4. РЕСП. БУРЯТИЯ	21724	17628	17609	3285	3285	811	21724	8362	7034
театры	17946	14498	14479	2637	2637	811	17946	6715	5412
концертные организации и коллективы	3778	3130	3130	648	648	0	3778	1647	1622
5. РЕСП. ДАГЕСТАН	11303	9524	9524	1629	1155	150	11303	6311	3805
театры	7635	6217	6217	1272	1086	146	7635	4029	3283
концертные организации и коллективы	3668	3307	3307	357	69	4	3668	2282	522
6. РЕСП. ИНГУШЕТИЯ	5732	5361	5361	292	292	79	5732	2284	2568
театры	3110	2823	2823	249	249	38	3110	1144	1525
концертные организации и коллективы	2622	2538	2538	43	43	41	2622	1140	1043

Наименование	Поступило за год, всего	Из общей суммы поступлений					Итого довано, всего	в том числе	
		ассигнования от учредителя (учредителей)	доходы от основных видов уставной деятельности		прочие доходы и поступления, всего	расходы на оплату труда		материальные затраты	
			всего	в том числе из бюджетов различных уровней					в том числе поступления от мероприятий
7. КАБАР.-БАЛКАР. РЕСП.	8392	7132	6821	1046	1046	8392	4619	1879	
театры	5011	4118	3823	758	758	5011	2864	1086	
концертные организации и коллективы	3381	3014	2998	288	288	3381	1755	793	
8. РЕСП. КАЛМЫКИЯ	4085	2992	2992	710	513	4085	2633	440	
театры	1680	1313	1313	207	184	1680	1175	53	
концертные организации и коллективы	2405	1679	1679	503	329	2405	1458	387	
9. КАРАЧ.-ЧЕРКЕССК.РЕСП.	3404	2852	2852	321	321	3404	1525	1302	
театры	2037	1608	1608	240	240	2037	1007	632	
концертные организации и коллективы	1367	1244	1244	81	81	1367	518	670	
10. РЕСП. КАРЕЛИЯ	26903	23086	13548	3715	3295	26903	9100	14099	
театры	20686	18144	8793	2491	2105	20686	5909	12599	
концертные организации и коллективы	6217	4942	4755	1224	1190	6217	3191	1500	
11. РЕСП. КОМИ	15547	12696	11269	2733	2121	15547	7172	5085	
театры	11157	9565	8923	1522	1471	11157	5300	3364	
концертные организации и коллективы	4390	3131	2346	1211	650	4390	1872	1721	

Наименование	Поступило за год, всего	Из общей суммы поступлений					Итого довано, всего	в том числе	
		ассигнования от учредителя (учредителей)	доходы от основных видов уставной деятельности		прочие доходы и поступления, всего	расходы на оплату труда		материальные затраты	
			всего	в том числе поступлений от мероприятий					
									в том числе из бюджетов различных уровней
12. РЕСП. МАРИЙ ЭЛ	13533	10086	9760	2919	2779	528	13533	6407	4307
театры	11064	8451	8303	2119	2093	494	11064	5343	3441
концертные организации и коллективы	2469	1635	1457	800	686	34	2469	1064	866
13. РЕСП. МОРДОВИЯ	12054	9680	9223	2323	1690	51	12054	5397	6386
театры	7238	5857	5517	1381	1377	0	7238	3776	3293
концертные организации и коллективы	4816	3823	3706	942	313	51	4816	1621	3093
14. РЕСП. САХА (ЯКУТИЯ)	59853	55257	55257	3343	2792	1253	55993	25255	18444
театры	51773	48220	48220	2594	2196	959	48021	22077	15463
концертные организации и коллективы	8080	7037	7037	749	596	294	7972	3178	2981
16. РЕСП. СЕВЕРНАЯ ОСЕТИЯ	18792	16945	14260	1579	1316	268	18792	9562	5549
театры	11879	10386	9756	1268	1043	225	11879	6593	2748
концертные организации и коллективы	6913	6559	4504	311	273	43	6913	2969	2801
16. РЕСП. ТАТАРСТАН	75733	60736	59350	13155	12214	1842	75733	32332	30869
театры	60116	47539	46731	10739	10693	1838	60116	25648	24593
концертные организации и коллективы	15617	13197	12619	2416	1521	4	15617	6684	6276

Наименование	Поступило за год, всего	Из общей суммы поступлений					Итого довано, всего	в том числе	
		ассигнования от учредителя (учредителей)	доходы от основных видов уставной деятельности		прочие доходы и поступления, всего	расходы на оплату труда		материальные затраты	
			всего	в том числе из бюджетов различных уровней					в том числе поступления от мероприятий
17. РЕСП. ТЫВА	5720	4664	4629	806	806	5720	3161	2559	
театры	2646	2066	2066	460	460	2646	1537	1109	
концертные организации и коллективы	3074	2598	2563	346	346	3074	1624	1450	
18. УДМУРТСКАЯ РЕСП.	27534	18501	15553	6809	6696	27534	11541	11983	
театры	18221	12875	10691	3315	3260	18221	7650	7774	
концертные организации и коллективы	9313	5626	4862	3494	3436	9313	3891	4209	
19. РЕСП. ХАКАСИЯ	7585	6784	6784	643	537	7585	4195	1425	
театры	6279	5602	5602	537	537	6279	3405	1325	
концертные организации и коллективы	1306	1182	1182	106	0	1306	790	100	
20. ЧЕЧЕНСКАЯ РЕСПУБЛИКА	*								
театры	*								
концертные организации и коллективы									
21. ЧУВАШСКАЯ РЕСП.	14686	11643	10682	3043	2952	14718	8238	5374	
театры	11122	8651	7793	2471	2407	11122	6300	3883	
концертные организации и коллективы	3564	2992	2889	572	545	3596	1938	1491	

Наименование	Поступило за год, всего	Из общей суммы поступлений					Итого довано, всего	в том числе	
		ассигнования от учредителя (учредителей)	доходы от основных видов уставной деятельности		прочие доходы и поступления, всего	расходы на оплату труда		материальные затраты	
			всего	в том числе поступлений от мероприятий					
									в том числе из бюджетов различных уровней
22. АЛТАЙСКИЙ КРАЙ	30900	25039	24855	5187	4810	674	30900	13982	10059
театры	21889	16957	16957	4523	4167	409	21889	8854	8150
концертные организации и коллективы	9011	8082	7898	664	643	265	9011	5128	1909
23. КРАСНОДАРСКИЙ КРАЙ	71094	54507	54038	16100	12285	487	71094	33291	23833
театры	19601	13512	13492	5728	5552	361	19601	9696	6078
концертные организации и коллективы	51493	40995	40546	10372	6733	126	51493	23595	17755
24. КРАСНОЯРСКИЙ КРАЙ	84146	60673	50051	16539	16001	6934	84146	33220	34791
театры	59183	44537	34464	10685	10523	3961	59183	25890	21655
концертные организации и коллективы	24963	16136	15587	5854	5478	2973	24963	7330	13136
25. ПРИМОРСКИЙ КРАЙ	39789	21693	21378	12044	10125	6052	39789	12618	17781
театры	24016	15901	15796	7427	7244	688	24016	9081	9997
концертные организации и коллективы	15773	5792	5582	4617	2881	5364	15773	3537	7784
26. СТАВРОПОЛЬСКИЙ КРАЙ	15899	11082	11072	4532	4255	285	15899	7349	4441
театры	10672	7614	7604	2846	2633	212	10672	5823	2009
концертные организации и коллективы	5227	3468	3468	1686	1622	73	5227	1526	2432

Наименование	Поступило за год, всего	Из общей суммы поступлений					Итого довано, всего	в том числе	
		ассигнования от учредителя (учредителей)		доходы от основных видов уставной деятельности		прочие доходы и поступления, всего		расходы на оплату труда	материальные затраты
		всего	в том числе из бюджетов различных уровней	всего	в том числе поступления от мероприятий				
27. ХАБАРОВСКИЙ КРАЙ	34258	29161	23690	4379	4108	718	13499	14146	
театры	24509	20825	20770	3067	2796	617	9085	9959	
концертные организации и коллективы	9749	8336	2920	1312	1312	101	4414	4187	
28. АМУРСКАЯ ОБЛ.	8845	5029	4784	2766	2535	1050	4813	4305	
театры	5290	3534	3414	1635	1610	121	3841	1738	
концертные организации и коллективы	3555	1495	1370	1131	925	929	972	2567	
29. АРХАНГЕЛЬСКАЯ ОБЛ.	16314	12942	12278	2871	2142	501	6703	6401	
театры	10036	7873	7321	1905	1452	258	4336	3538	
концертные организации и коллективы	6278	5069	4957	966	690	243	2367	2863	
30. АСТРАХАНСКАЯ ОБЛ.	14309	10924	10790	3010	2228	375	7249	5425	
театры	11419	8416	8416	2628	2011	375	5597	4187	
концертные организации и коллективы	2890	2508	2374	382	217	0	1652	1238	
31. БЕЛГОРОДСКАЯ ОБЛ.	13034	10688	10340	2226	1960	120	5397	3199	
театры	8634	7084	6736	1430	1164	120	3078	2201	
концертные организации и коллективы	4400	3604	3604	796	796	0	2319	998	

Наименование	Поступило за год, всего	Из общей суммы поступлений						Итого довано, всего	в том числе	
		ассигнования от учредителя (учредителей)		доходы от основных видов уставной деятельности		прочие доходы и поступления, всего	расходы на оплату труда		материальные затраты	
		всего	в том числе из бюджетов различных уровней	всего	в том числе поступления от мероприятий					
						4593	4244		2144	2144
32. БРЯНСКАЯ ОБЛ.	6987	4593	4244	2144	2144	250	6987	2669	3136	
театры	5154	3438	3256	1466	1466	250	5154	2108	2080	
концертные организации и коллективы	1833	1155	988	678	678	0	1833	561	1056	
33. ВЛАДИМИРСКАЯ ОБЛ.	6883	4272	4272	2421	2230	190	6883	2955	2339	
театры	3736	2364	2364	1334	1253	38	3736	1856	740	
концертные организации и коллективы	3147	1908	1908	1087	977	152	3147	1099	1599	
34. ВОЛГОГРАДСКАЯ ОБЛ.	41631	27582	27219	11143	10288	2906	41631	15267	22149	
театры	24029	15789	15783	7766	7693	474	24029	10226	12691	
концертные организации и коллективы	17602	11793	11436	3377	2595	2432	17602	5041	9458	
35. ВОЛОГОДСКАЯ ОБЛ.	17613	14112	11594	3293	2693	208	17613	6927	8036	
театры	8493	6463	6369	1981	1955	49	8493	3972	2871	
концертные организации и коллективы	9120	7649	5225	1312	738	159	9120	2955	5165	
36. ВОРОНЕЖСКАЯ ОБЛ.	20208	16401	16200	3709	3457	98	20208	10354	4596	
театры	13646	10543	10342	3005	2982	98	13646	6752	3632	
концертные организации и коллективы	6562	5858	5858	704	475	0	6562	3602	964	

Наименование	Поступило за год, всего	Из общей суммы поступлений					Итого довано, всего	в том числе	
		ассигнования от учредителя (учредителей)	доходы от основных видов уставной деятельности		прочие доходы и поступления, всего	расходы на оплату труда		материальные затраты	
			всего	в том числе поступлений от мероприятий					
									в том числе поступлений от мероприятий
37. ИВАНОВСКАЯ ОБЛ.	10150	6980	2962	2866	208	10150	3682	4905	
театры	8379	6398	1779	1683	202	8379	3212	3785	
концертные организации и коллективы	1771	582	1183	1183	6	1771	470	1120	
38. ИРКУТСКАЯ ОБЛ.	33444	23687	8916	8394	841	33444	15646	17122	
театры	25693	18213	6653	6131	827	25693	12262	12755	
концертные организации и коллективы	7751	5474	2263	2263	14	7751	3384	4367	
39. КАЛИНИНГРАДСКАЯ ОБЛ.	13063	9016	3709	3159	338	13063	5499	5826	
театры	6246	3830	2221	1828	195	6246	2485	2645	
концертные организации и коллективы	6817	5186	1488	1331	143	6817	3014	3181	
40. КАЛУЖСКАЯ ОБЛ.	10014	8016	1777	1437	221	10014	3253	5476	
театры	7205	6319	872	872	14	7205	2282	4112	
концертные организации и коллективы	2809	1697	905	565	207	2809	971	1364	
41. КАМЧАТСКАЯ ОБЛ.	9113	6389	2241	2069	483	9113	4239	3265	
театры	7356	5086	1817	1688	453	7356	3526	2251	
концертные организации и коллективы	1757	1303	424	381	30	1757	713	1014	

Наименование	Поступило за год, всего	Из общей суммы поступлений					Итого довано, всего	в том числе	
		ассигнования от учредителя (учредителей)	доходы от основных видов уставной деятельности		прочие доходы и поступления, всего	расходы на оплату труда		материальные затраты	
			всего	в том числе из бюджетов различных уровней					в том числе поступления от мероприятий
42. КЕМЕРОВСКАЯ ОБЛ.	35258	27049	24299	7947	6858	262	35258	15851	13258
театры	21936	18328	15961	3427	3017	181	21936	10398	7480
концертные организации и коллективы	13322	8721	8338	4520	3841	81	13322	5453	5778
43. КИРОВСКАЯ ОБЛ.	8283	5318	5309	2903	2781	62	8283	3717	2530
театры	6626	4312	4303	2267	2145	47	6626	2998	1886
концертные организации и коллективы	1657	1006	1006	636	636	15	1657	719	644
44. КОСТРОМСКАЯ ОБЛ.	6290	710	710	782	568	4798	6290	723	5120
театры									
концертные организации и коллективы	6290	710	710	782	568	4798	6290	723	5120
45. КУРГАНСКАЯ ОБЛ.	8979	6678	6553	1627	1506	674	8979	3777	3475
театры	4808	3640	3620	1101	1082	67	4808	1962	1973
концертные организации и коллективы	4171	3038	2933	526	424	607	4171	1815	1502
46. КУРСКАЯ ОБЛ.	7957	4734	4682	1771	1536	1452	7957	3457	3708
театры	4853	3389	3337	1136	991	328	4853	2202	2339
концертные организации и коллективы	3104	1345	1345	635	545	1124	3104	1255	1369

*

Наименование	Поступило за год, всего	Из общей суммы поступлений					Итого довано, всего	в том числе	
		ассигнования от учредителя (учредителей)	доходы от основных видов уставной деятельности		прочие доходы и поступления, всего	расходы на оплату труда		материальные затраты	
			всего	в том числе поступлений от мероприятий					
									всего
47. ЛЕНИНГРАДСКАЯ ОБЛ.	32352	18685	10373	5615	3294	32352	15497	10009	
театры	31111	17579	10238	5615	3294	31111	14726	9700	
концертные организации и коллективы	1241	1106	135	0	0	1241	771	309	
48. ЛИПЕЦКАЯ ОБЛ.	9881	7856	1639	1340	386	9881	4842	3194	
театры	6559	5059	1137	1133	363	6559	3016	2150	
концертные организации и коллективы	3322	2797	502	207	23	3322	1826	1044	
49. МАГАДАНСКАЯ ОБЛ.	13769	11252	1337	1274	1180	13769	6089	4533	
театры	10865	8904	890	842	1071	10865	5025	3100	
концертные организации и коллективы	2904	2348	447	432	109	2904	1064	1433	
50. МОСКОВСКАЯ ОБЛ.	24239	19145	4745	2364	349	24239	9967	9967	
театры	10581	7474	2951	2364	156	10581	5100	3516	
концертные организации и коллективы	13658	11671	1794	0	193	13658	4867	6451	
51. МУРМАНСКАЯ ОБЛ.	9722	6526	3028	2955	143	9722	3955	3904	
театры	8542	5814	2585	2512	143	8542	3468	3426	
концертные организации и коллективы	1180	737	443	443	0	1180	487	478	

Наименование	Поступило за год, всего	Из общей суммы поступлений					Итого довано, всего	в том числе	
		ассигнования от учредителя (учредителей)	доходы от основных видов уставной деятельности		прочие доходы и поступления, всего	расходы на оплату труда		материальные затраты	
			всего	в том числе из бюджетов различных уровней					в том числе поступления от мероприятий
57. ОРЛОВСКАЯ ОБЛ.	14535	10946	8356	2868	1893	721	14535	4346	9412
театры	13122	9793	7303	2726	1776	603	13122	3884	8646
концертные организации и коллективы	1413	1153	1053	142	117	118	1413	462	766
58. ПЕНЗЕНСКАЯ ОБЛ.	9422	5847	5652	3001	2584	574	9422	4318	3101
театры	6517	3925	3730	2425	2119	167	6517	2968	2295
концертные организации и коллективы	2905	1922	1922	576	465	407	2905	1350	806
59. ПЕРМСКАЯ ОБЛ.	48781	36823	36449	11128	9828	830	48781	15905	16896
театры	35573	24957	24586	9788	9035	828	35573	14855	15402
концертные организации и коллективы	13208	11866	11863	1340	793	2	13208	1050	1494
60. ПСКОВСКАЯ ОБЛ.	6940	4789	4384	1839	1427	312	6940	2593	3452
театры	4792	3677	3437	1115	1084	0	4792	1984	2229
концертные организации и коллективы	2148	1112	947	724	343	312	2148	609	1223
61. РОСТОВСКАЯ ОБЛ.	38359	21255	20898	16379	8747	725	38359	13135	18802
театры	22628	14964	14697	7090	6937	574	22628	8952	8868
концертные организации и коллективы	15731	6291	6201	9289	1810	151	15731	4183	9934

Наименование	Поступило за год, всего	Из общей суммы поступлений					Итого довано, всего	в том числе	
		ассигнования от учредителя (учредителей)	доходы от основных видов уставной деятельности		прочие доходы и поступления, всего	расходы на оплату труда		материальные затраты	
			всего	в том числе поступлений от мероприятий					
									в том числе из бюджетов различных уровней
62. РЯЗАНСКАЯ ОБЛ.	17137	14460	11245	2492	2370	185	17137	4115	8205
театры	13248	11630	8846	1522	1400	96	13248	2533	6660
концертные организации и коллективы	3889	2830	2399	970	970	89	3889	1582	1545
63. САМАРСКАЯ ОБЛ.	51704	31515	31261	19031	18667	1158	51704	16944	26618
театры	33565	21279	21167	11201	10837	1085	33565	11798	16529
концертные организации и коллективы	18139	10236	10094	7830	7830	73	18139	5146	10089
64. САРАТОВСКАЯ ОБЛ.	43542	33176	31331	9209	7781	1157	43542	19102	17947
театры	35451	26392	25079	7909	6995	1150	35451	15235	15426
концертные организации и коллективы	8091	6784	6252	1300	786	7	8091	3867	2521
65. САХАЛИНСКАЯ ОБЛ.	0	0	0	0	0	0	0	0	0
театры	*								
концертные организации и коллективы	*								
66. СВЕРДЛОВСКАЯ ОБЛ.	85001	62132	51736	17645	14543	5224	85001	28135	41958
театры	53626	39249	29705	12394	11431	1983	53626	18230	25462
концертные организации и коллективы	31375	22883	22031	5251	3112	3241	31375	9905	16496

Наименование	Поступило за год, всего	Из общей суммы поступлений					Итого довано, всего	в том числе	
		ассигнования от учредителя (учредителей)		доходы от основных видов уставной деятельности		прочие доходы и поступления, всего		расходы на оплату труда	материальные затраты
		всего	в том числе из бюджетов различных уровней	всего	в том числе поступления от мероприятий				
13815	11284	8081	2341	2048	190	13815	4228	7539	
67. СМОЛЕНСКАЯ ОБЛ.	13815	11284	8081	2341	2048	190	13815	4228	7539
театры	8533	7332	5111	1014	721	187	8533	2270	4979
концертные организации и коллективы	5282	3952	2970	1327	1327	3	5282	1958	2560
68. ТАМБОВСКАЯ ОБЛ.	5459	3926	3830	1399	1135	134	5459	2790	2314
театры	3566	2922	2922	541	476	103	3566	1972	1558
концертные организации и коллективы	1893	1004	908	858	659	31	1893	818	756
69. ТВЕРСКАЯ ОБЛ.	18516	15237	13297	2835	2811	444	18516	8449	6296
театры	12102	9824	9442	1846	1822	432	12102	5908	3635
концертные организации и коллективы	6414	5413	3855	989	989	12	6414	2541	2661
70. ТОМСКАЯ ОБЛ.	18342	12156	12062	5029	4323	1157	17648	5409	8323
театры	11948	7737	7675	3054	2816	1157	11948	3745	4845
концертные организации и коллективы	6394	4419	4387	1975	1507	0	5700	1664	3478
71. ТУЛЬСКАЯ ОБЛ.	12718	7597	7514	4941	3940	180	12718	5892	4217
театры	7587	4835	4752	2611	2526	141	7587	3445	2680
концертные организации и коллективы	5131	2762	2762	2330	1414	39	5131	2447	1537

Наименование	Поступило за год, всего	Из общей суммы поступлений						Итого довано, всего	в том числе	
		ассигнования от учредителя (учредителей)		доходы от основных видов уставной деятельности		прочие доходы и поступления, всего	расходы на оплату труда		материальные затраты	
		всего	в том числе из бюджетов различных уровней	всего	в том числе поступления от мероприятий					
						19947	19516		5601	5140
72. ТЮМЕНСКАЯ ОБЛ.	25946	19947	19516	5601	5140	398	25946	8916	13351	
театры	17682	13895	13464	3433	2972	354	17682	6951	7142	
концертные организации и коллективы	8264	6052	6052	2168	2168	44	8264	1965	6209	
73. УПЬЯНОВСКАЯ ОБЛ.	11383	7014	7014	4316	4316	53	11383	4602	6447	
театры	5978	3911	3911	2019	2019	48	5978	2664	3195	
концертные организации и коллективы	5405	3103	3103	2297	2297	5	5405	1938	3252	
74. ЧЕЛЯБИНСКАЯ ОБЛ.	69626	51946	44754	15933	14260	1747	69626	22959	28693	
театры	56544	41633	34441	13409	11829	1502	56544	16827	25884	
концертные организации и коллективы	13082	10313	10313	2524	2431	245	13082	6132	2809	
75. ЧИТИНСКАЯ ОБЛ.	9277	6452	5938	2580	2320	245	9277	2779	4694	
театры	4882	3891	3638	893	707	98	4882	1987	1841	
концертные организации и коллективы	4395	2561	2300	1687	1613	147	4395	792	2853	
76. ЯРОСЛАВСКАЯ ОБЛ.	16190	12087	11652	3588	2954	515	16190	6103	6061	
театры	9953	7984	7984	1928	1830	41	9953	3437	3779	
концертные организации и коллективы	6237	4103	3668	1660	1124	474	6237	2666	2282	

Наименование	Поступило за год, всего	Из общей суммы поступлений					Израшено, всего	в том числе	
		ассигнования от учредителя (учредителей)	доходы от основных видов уставной деятельности		прочие доходы и поступления, всего	расходы на оплату труда		материальные затраты	
			всего	в том числе поступлений от мероприятий					
									всего
77. АГИНСКИЙ БУРЯТСКИЙ А.О.									
театры	**								
концертные организации и коллективы	*								
78. КОМИ-ПЕРМЯЦКИЙ А.О.									
театры		1268	1268	625	132	14	1907	985	922
концертные организации и коллективы	*	1268	1268	625	132	14	1907	985	922
79. КОРЯКСКИЙ А.О.									
театры	**								
концертные организации и коллективы	*								
80. НЕНЕЦКИЙ А.О.									
театры	**								
концертные организации и коллективы	*								
81. ТАЙМЫРСКИЙ А.О.									
театры	**								
концертные организации и коллективы	**								

Наименование	Поступило за год, всего	Из общей суммы поступлений					Итого довано, всего	в том числе	
		ассигнования от учредителя (учредителей)	доходы от основных видов уставной деятельности		прочие доходы и поступления, всего	расходы на оплату труда		материальные затраты	
			всего	в том числе поступлений от мероприятий					
									в том числе из бюджетов различных уровней
82. УСТЬ-ОРДЫНСКИЙ БУРЯТСКИЙ А.О. театры концертные организации и коллективы									
	11555	10396	10359	1147	1147	10694	4161	3637	
83. ХАНТЫ-МАНСИЙСКИЙ А.О. театры концертные организации и коллективы	11555	10396	10359	1147	1147	10694	4161	3637	
84. ЧУКОТСКИЙ А.О. театры концертные организации и коллективы	2011	1844	1833	17	17	2011	1479	532	
85. ЭВЕНКИЙСКИЙ А.О. театры концертные организации и коллективы	2011	1844	1833	17	17	2011	1479	532	
86. ЯМАЛО-НЕНЕЦКИЙ А.О. театры концертные организации и коллективы									

82. УСТЬ-ОРДЫНСКИЙ БУРЯТСКИЙ А.О.

театры **

концертные организации *

и коллективы

83. ХАНТЫ-МАНСИЙСКИЙ А.О.

театры *

концертные организации

и коллективы

84. ЧУКОТСКИЙ А.О.

театры **

концертные организации

и коллективы

85. ЭВЕНКИЙСКИЙ А.О.

театры **

концертные организации

и коллективы

86. ЯМАЛО-НЕНЕЦКИЙ А.О.

театры **

концертные организации

и коллективы **

Наименование	Поступило за год, всего	Из общей суммы поступлений						Итого довано, всего	В том числе	
		ассигнования от учредителя (учредителей)		доходы от основных видов уставной деятельности		прочие доходы и поступления, всего	расходы на оплату труда		материальные затраты	
		всего	в том числе из бюджетов различных уровней	всего	в том числе поступления от мероприятий					
						2405	1241		619	363
87. ЕВРЕЙСКАЯ АВТ.ОБЛ.	2405	1241	619	363	357	801	2405	424	1819	
театры										
концертные организации и коллективы	2405	1241	619	363	357	801	2405	424	1819	
88. Г. МОСКВА	591409	310486	309734	272669	238526	8254	591409	225891	222027	
театры	461479	263726	263520	189535	165024	8218	461479	174383	180439	
концертные организации и коллективы	129930	46760	46214	83134	73502	36	129930	51508	41588	
89. Г. САНКТ-ПЕТЕРБУРГ	191243	108568	97444	79273	59737	3402	191243	71048	86385	
театры	134956	79869	68811	51873	43778	3214	134956	47793	67337	
концертные организации и коллективы	56287	28699	28633	27400	15959	188	56287	23255	19048	

* - отчет по форме 7-тз не представлен, сведения о финансовой деятельности приведены в таблице 4 (кроме Чеченской республики)

** - театров или концертных организаций и коллективов нет

**Поступление и использование финансовых средств по театрам
(в разрезе территорий по каждому театру), тыс. руб.**

Наименование	Поступило за год, всего	Из общей суммы поступлений					Израшено, всего	в том числе	
		ассигнования от учредителя (учредителей) всего	доходы от основной деятельности всего	в том числе поступления от мероприятий	прочие доходы и поступления, всего	расходы на оплату труда		материальные затраты	
									в том числе из бюджетов различных уровней
ВСЕГО ПО МИНИСТЕРСТВУ КУЛЬТУРЫ РОССИЙСКОЙ ФЕДЕРАЦИИ	2436515	1602604	1504922	643473	569018	190438	2432421	897591	936764
ФЕДЕРАЛЬНОЕ ВЕДЕНИЕ	590193	320893	302733	142777	124880	126523	590193	162356	189876
МЕСТНОЕ ВЕДЕНИЕ в том числе:	1846322	1281711	1202189	500696	444138	63915	1842228	735235	746888
1. РЕСП. АДЫГЕЯ Гос. драмтеатр им.Пушкина, Майкоп Дворец искусств Респ.Адыгея Камерный муз.театр Респ.Адыгея, Майкоп	6034	5619	5616	412	298	3	6034	1965	3315
	1951	1703	1700	245	203	3	1951	1069	471
	3316	3244	3244	72	0	0	3316	415	2743
	767	672	672	95	95	0	767	481	101
2. РЕСП. АЛТАЙ Горно-Алтайский нац. Театр драмы	858	828	783	23	1	7	858	421	437
	858	828	783	23	1	7	858	421	437
3. РЕСП. БАШКОРТОСТАН Башкирск.акад.театр драмы им.Гафури, Уфа Салаватский башкир. драмтеатр Туймазинский гос. татарский драмтеатр	66727	54837	52548	10283	9201	1607	66727	24037	24414
	6011	5350	5350	635	635	26	6011	2500	1942
	2958	2526	2526	297	265	135	2958	1226	1085
	2754	2396	2396	358	329	0	2754	1082	1041

Наименование	Поступило за год, всего		Из общей суммы поступлений					ИЗРАСХОДОВАНО, всего		в том числе	
		всего	ассигнования от учредителя (учредителей)	доходы от основных видов уставной деятельности		прочие доходы и поступления, всего	ИЗРАСХОДОВАНО, всего	расходы на оплату труда	материальные затраты		
				всего	в том числе после поступления от мероприятий						
										всего	в том числе после поступления от мероприятий
Гос. театр. объедин. г.Стерлитамака	5499	4666	4666	827	827	6	5499	2422	1725		
Акад.русский театр драмы Башкортостана	9547	6427	6262	3120	3018	0	9547	3161	3025		
Сибайский драмтеатр им.А.Мубарякова	3001	2764	2630	227	227	10	3001	1106	1490		
Сибайский башкирский детский т-р "Сулпан" Уфимский гос.	672	621	621	51	51	0	672	250	287		
татарский театр "Нур"	4575	4221	4221	353	353	1	4575	1250	1235		
Нац.молодежный театр Респ.Башкортостан	5163	4712	3860	411	403	40	5163	2286	1736		
Башкирский гос.ТОб, Уфа	22795	18601	17545	3179	2268	1015	22795	7632	9066		
Башкирский гос.театр кукол, Уфа	3752	2553	2471	825	825	374	3752	1122	1782		
4. РЕСП. БУРЯТИЯ	17946	14498	14479	2637	2637	811	17946	6715	5412		
Бурятский гос.театр кукол, Улан-Удэ	1016	924	924	92	92	0	1016	311	585		
Русский драмтеатр им.Бестужева, У-Удэ	3322	2360	2360	791	791	171	3322	1112	1467		
Бурят.акад.Т-р драмы им.Намсараева,У-Удэ	4143	3525	3525	462	462	156	4143	1847	1156		
Бурятский гос.акад. ТОб, Улан-Удэ	9465	7689	7670	1292	1292	484	9465	3445	2204		
5. РЕСП. ДАГЕСТАН	7635	6217	6217	1272	1086	146	7635	4029	3283		
Дарг.драмт-р Батыря, Избербаш	512	371	371	141	139	0	512	275	104		

Наименование	Поступило за год, всего	Из общей суммы поступлений						Израшено, всего	в том числе	
		ассигнования от учредителя (учредителей)		доходы от основных видов уставной деятельности		прочие доходы и поступления, всего	расходы на оплату труда		материальные затраты	
		всего	в том числе из бюджетов различных уровней	всего	в том числе поступления от мероприятий					
						708	506		506	193
Дагестанский театр кукол, Махачкала	1207	974	974	168	0	65	1207	570	575	
Аварский муздромт-р им.Цадасы,Махачкала	209	209	209	0	0	0	209	157	60	
Азербайджанский гос. драмтеатр,Дербент	531	413	413	116	116	2	531	324	170	
Лакский Дромт-р им.Капиева,Махачкала	1104	1070	1070	34	34	0	1104	856	339	
Дагестанский гос. т-р оперы и балета	657	540	540	117	117	0	657	413	93	
Кумык.муздромтеатр Салаватова,Махачкала	684	542	542	130	114	12	684	387	147	
Лезгинский муздромтеатр, Дербент	2023	1592	1592	373	373	58	2023	694	1569	
Русский драмтеатр, Махачкала	3110	2823	2823	249	249	38	3110	1144	1525	
6. РЕСП. ИНГУШЕТИЯ Ингушский гос. ТЮЗ	1423	1206	1206	200	200	17	1423	493	740	
Ингушский драмтеатр, Назрань	1687	1617	1617	49	49	21	1687	651	785	
7. КАБАР.-БАЛКАР. РЕСП. Балкарский драмтеатр им.Кулиева,Нальчик	5011	4118	3823	758	758	135	5011	2864	1086	
Кабар.-Балкарский т-р кукол, Нальчик	967	845	845	122	122	0	967	530	303	
Кабардинский драмт-р Шогенцукова,Нальчик	318	251	251	42	42	25	318	166	114	
	932	789	773	125	125	18	932	549	158	

Наименование	Поступило за год, всего	Из общей суммы поступлений					Израшено, всего	в том числе	
		ассигнования от учредителя (учредителей)	доходы от основных видов уставной деятельности		прочие доходы и поступления, всего	расходы на оплату труда		материальные затраты	
			всего	в том числе из бюджетов различных уровней					в том числе поступления от мероприятий
Кабардино-Балкарский музтеатр, Нальчик	1997	1619	1340	337	337	41	1997	1152	352
Русский драмтеатр им.Горького, Нальчик	797	614	614	132	132	51	797	467	159
8. РЕСП. КАЛМЫКИЯ	1680	1313	1313	207	184	160	1680	1175	53
Нац.муздрамтеатр Калмыкии, Элиста	605	484	484	54	54	67	605	437	0
Респ.русск.т-р драмы и комедии, Элиста	545	405	405	69	69	71	545	355	53
Калмыцкий ТЮЗ, Элиста	530	424	424	84	61	22	530	383	0
9. КАРАЧ-ЧЕРКЕССК.РЕСП.	2037	1608	1608	240	240	189	2037	1007	632
Карачаевский драмтеатр, Черкесск	492	436	436	56	56	0	492	295	79
Черкесский драмтеатр	501	420	420	45	45	36	501	253	145
Русский театр драмы и комедии, Черкесск	1044	752	752	139	139	153	1044	459	408
10. РЕСП. КАРЕЛИЯ	20686	18144	8793	2491	2105	51	20686	5909	12599
Петрозаводский театр кукол	660	495	495	160	0	5	660	356	113
Петрозаводск.русский театр драмы	12627	10976	5316	1621	1395	30	12627	3641	8294
Гос.нац.театр Респ. Карелия,Петрозаводск	5688	5532	1866	156	156	0	5688	1127	3889
Гос.театр"Творческая мастерская",Петроз.	1711	1141	1116	554	554	16	1711	785	303

Наименование	Поступило за год, всего	Из общей суммы поступлений						Израшено, всего	в том числе				
		ассигнования от учредителя (учредителей)		доходы от основной деятельности		прочие доходы и поступления, всего	расходы на оплату труда		материальные затраты				
		всего	в том числе из бюджетов различных уровней	всего	в том числе поступления от мероприятий								
						11157	9565		8923	1522	1471	70	11157
11. РЕСП. КОМИ													
Воркутинский театр кукол	743	647	642	96	96	0	743	413	171				
Воркутинский театр драмы	1649	1428	1407	221	170	0	1649	947	338				
Т-р фольклора Коми, Сыктывкар	784	711	587	73	73	0	784	414	211				
Гос. ТОб Респ. Коми, Сыктывкар	5568	4746	4392	771	771	51	5568	2419	2218				
Коми респ. акад. драм т-р им. Савина, Сыктыв	2413	2033	1895	361	361	19	2413	1107	426				
12. РЕСП. МАРИЙ ЭЛ													
Марийский нац. театр Шкетана, Йошкар-Ола	3251	2541	2430	673	647	37	3251	1288	1461				
Марийский ТЮЗ, Йошкар-Ола	1034	804	800	229	229	1	1034	584	175				
Марийский гос. ТОб Сапаева, Йошкар-Ола	3134	2718	2687	391	391	25	3134	1883	390				
Русский драмтеатр, Йошкар-Ола	2365	1477	1477	496	496	392	2365	1070	883				
Марийский театр кукол, Йошкар-Ола	1280	911	909	330	330	39	1280	518	532				
13. РЕСП. МОРДОВИЯ													
Мордовский русский драмтеатр, Саранск	2622	2076	1994	546	546	0	2622	1257	1233				
Гос. муз. театр им. И. Яушева, Саранск	2690	2238	2103	452	448	0	2690	1418	1272				

Наименование	Поступило за год, всего	Из общей суммы поступлений					Издано, всего	в том числе	
		ассигнования от учредителя (учредителей) всего	доходы от основных видов уставной деятельности		прочие доходы и поступления, всего	расходы на оплату труда		материальные затраты	
			в том числе из бюджетов различных уровней	всего					в том числе поступления от мероприятий
Мордовский театр кукол, Саранск	1084	821	698	263	263	0	1084	647	437
Мордовский нац. драмтеатр, Саранск	842	722	722	120	120	0	842	454	351
14. РЕСП. САХА (ЯКУТИЯ)	51773	48220	48220	2594	2196	959	48021	22077	15463
Национальный театр танца Якутии	4089	3332	3332	645	645	112	4386	1949	954
Нерюнгринский театр актера и куклы	3315	3055	3055	250	204	10	3276	1474	1241
Нюрбинский гос. драмтеатр	2311	1975	1975	114	114	222	2277	1172	384
Якутский акад. драм. театр им. М. Ойунского	8343	7791	7791	257	257	295	6938	3469	1892
Театр эстр. миниатюр "Наара-Суохтар", Якут	1004	850	850	139	139	15	955	422	306
Русский драмтеатр им. Пушкина, Якутск	8124	7337	7337	787	435	0	7811	3708	2213
Гос. Якутский ТООБ	24587	23880	23880	402	402	305	22378	9883	8473
15. РЕСП. СЕВЕРНАЯ ОСЕТИЯ	11879	10386	9756	1268	1043	225	11879	6593	2748
Акад. русский театр Вахтангова, Владикавказ	2075	1631	1631	426	426	18	2075	1083	575
Сев.-Осетин. нац. акад. драмт-р им. Тхапсаева	4032	3570	3570	283	283	179	4032	2356	769
Северо-Осетинский музыкальный театр	2246	2075	2075	143	0	28	2246	1436	257
Конный театр "Нарты", Владикавказ	1797	1619	989	178	96	0	1797	715	807

Наименование	Поступило за год, всего		Из общей суммы поступлений					Израсходовано, всего		в том числе				
	941	799	799	142	142	142	0	941	505	242	материальные затраты			
												от учредителя (учредителей)	доходы от основных видов уставной деятельности	прочие доходы и поступления, всего
всего	в том числе из бюджетов различных уровней	всего	в том числе поступления от мероприятий	всего	в том числе поступления от мероприятий	всего	в том числе поступления от мероприятий	всего	в том числе поступления от мероприятий	всего				
Сев.-Осет. театр для детей и юношества Дигорский драмтеатр, Владикавказ	788	692	692	96	96	0	788	498	98					
16. РЕСП. ТАТАРСТАН	60116	47539	46731	10739	10693	1838	60116	25648	24593					
Мензелинский тат. драмтеатр	1885	1584	1584	299	299	2	1885	893	649					
Набережно-Челнинский татарский драмтеатр	1382	1117	1117	234	234	31	1382	855	314					
Казанский гос. ТЮЗ	2820	2495	2495	323	323	2	2820	1578	661					
Татарский гос. театр кукол "Экият"	3061	2312	2312	680	680	69	3061	1308	1157					
Казанск.акад.русский драмт-р им.Качалова	6144	4493	4493	1626	1626	25	6144	2182	3099					
Татарский акад. ТЮБ им.М.Джалиля, Казань	19934	16824	16059	2507	2507	603	19934	8500	8514					
Альметьевский тат. драмтеатр	3951	3122	3122	578	578	251	3951	1371	2082					
Набережно-Челнинский театр кукол	1396	1156	1156	233	233	7	1396	715	586					
Бугульминский русский драмтеатр	2061	1653	1653	355	355	53	2061	985	625					
Татарский акад. театр им.Г.Камала, Казань	11171	7850	7808	2532	2532	789	11171	4334	4978					
Казанский татарский ТЮЗ	2338	2040	2040	292	292	6	2338	1159	314					
Татарск. театр драмы и комедии, Казань	3973	2893	2892	1080	1034	0	3973	1768	1614					

Наименование	Поступило за год, всего		Из общей суммы поступлений					Израсходовано, всего		в том числе					
	2646	2066	2066	2066	460	460	120	2646	1537	1109	расходы на оплату труда	материальные затраты			
													от учредителя (учредителей)	доходы от основных видов уставной деятельности	прочие доходы и поступления, всего
всего	в том числе из бюджетов различных уровней	всего	в том числе поступления от мероприятий												
17. РЕСП. ТЫВА Тывинский муздрамт-р г. Кызыл	2646	2066	2066	2066	460	460	120	2646	1537	1109					
18. УДМУРТСКАЯ РЕСП. Нац. драмтеатр Удмуртии, Ижевск Сарапульский драмтеатр Ижевский русский драмт-р им. Короленко Удмуртский гос. ТЮБ, Ижевск Ижевский театр кукол	18221	12875	10691	3315	3260	2031	18221	7650	7774						
	2763	2009	1979	711	711	43	2763	1493	743						
	1042	872	872	169	169	1	1042	551	278						
	4861	2727	1300	931	931	1203	4861	732	3608						
	7948	6071	5447	1114	1059	763	7948	3953	2794						
	1607	1196	1093	390	390	21	1607	921	351						
19. РЕСП. ХАКАСИЯ Хакасск. национальный драмтеатр, Абакан Хакасский т-р кукол "Сказка", Абакан Хакасский драмтеатр "Читиген", Абакан Русский драмтеатр им. Пермонтова, Абакан	6279	5602	5602	537	537	140	6279	3405	1325						
	1616	1531	1531	56	56	29	1616	995	196						
	1312	1030	1030	260	260	22	1312	630	371						
	890	843	843	47	47		890	509	129						
	2461	2198	2198	174	174	89	2461	1271	629						

*

20. ЧЕЧЕНСКАЯ РЕСПУБЛИКА

Наименование	Поступило за год, всего		Из общей суммы поступлений					Израсходовано, всего		в том числе	
		всего	ассигнования от учредителя (учредителей)	доходы от основных видов уставной деятельности		прочие доходы и поступления, всего	Итого	расходы на оплату труда	материальные затраты		
				всего	в том числе после поступления от мероприятий						
										всего	в том числе поступления от мероприятий
21. ЧУВАШСКАЯ РЕСП.	11122	8651	7793	2471	2407	0	11122	6300	3883		
Русский драмтеатр, Чебоксары	1256	936	936	320	320	0	1256	648	585		
Чувашский театр кукол, Чебоксары	1298	880	731	418	418	0	1298	563	586		
Чувашский гос.молод. театр, Чебоксары	1165	694	694	471	471	0	1165	577	582		
Чуваш.акад. т-р драмы Иванава, Чебоксары	2329	1746	1643	583	519	0	2329	1046	1157		
Чувашский ТОВ, Чебоксары	4723	4120	3514	603	603	0	4723	3295	798		
Чувашский эксп. драм театр,Новочебоксарск	351	275	275	76	76	0	351	171	175		
22. АЛТАЙСКИЙ КРАЙ	21889	16957	16957	4523	4167	409	21889	8854	8150		
Бийский драмтеатр	1350	1042	1042	308	308	0	1350	849	213		
Алтайский гос.театр детей,юнош.,Барнаул	3102	2837	2837	265	265	0	3102	1564	1115		
Алтайский т-р кукол "Сказка", Барнаул	1937	1496	1496	397	397	44	1937	741	325		
Алтайский драмтеатр им.Шукшина,Барнаул	6039	4053	4053	1695	1339	291	6039	2088	3951		
Алтайский краев.т-р музыкалии, Барнаул	8794	7057	7057	1706	1706	31	8794	3413	2239		
Рубцовский драмтеатр	667	472	472	152	152	43	667	199	307		
23. КРАСНОДАРСКИЙ КРАЙ	19601	13512	13492	5728	5552	361	19601	9696	6078		
Краснодарский театр кукол	2618	1576	1576	708	708	334	2618	1122	1097		

Наименование	Поступило за год, всего		Из общей суммы поступлений					Издано, всего		в том числе	
		всего	ассигнования от учредителя (учредителей)	доходы от основных видов уставной деятельности		прочие доходы и поступления, всего	Издано, всего	расходы на оплату труда	материальные затраты		
				всего	в том числе после поступления от мероприятий						
										всего	в том числе поступления от мероприятий
Краснодарский акад. драмт-р им.Горького Армавирский драмт-р им.А.Луначарского Краснодарский гос. музыкальный театр Туапсинский ТЮЗ Геленджикский муниц. театр "Торикос"	4021	2499	2499	1514	1338	8	4021	1912	1364		
	1532	1125	1125	403	403	4	1532	706	485		
	10047	7285	7285	2747	2747	15	10047	5187	2863		
	530	432	432	98	98	0	530	295	121		
	853	595	575	258	258	0	853	474	148		
24. КРАСНОЯРСКИЙ КРАЙ	59183	44537	34464	10685	10523	3961	59183	25890	21655		
Красноярский гос. ТЮЗ Ачинский драмтеатр Минусинский драмтеатр Красноярский театр музкомедии Красноярский театр кукол Канский гос. драмтеатр Норильск.заполярный театр драмы Красноярский гос. ТЮБ Красноярский драмтеатр им.Пушкина	4915	3784	3784	745	745	386	4915	2024	2107		
	2096	1460	1460	631	631	5	2096	1309	560		
	3124	2489	2489	617	617	18	3124	951	1668		
	8630	6195	5945	1753	1753	682	8630	4420	2799		
	1436	1002	1002	433	433	1	1436	579	640		
	1765	1468	1468	287	287	10	1765	839	564		
	12543	9480	3235	2574	2412	489	12543	6678	2034		
	14823	12869	11472	1531	1531	423	14823	5714	7341		
	9851	5790	3609	2114	2114	1947	9851	3376	3942		

Наименование	Поступило за год, всего	Из общей суммы поступлений						Издано, всего	в том числе	
		ассигнования от учредителя (учредителей)		доходы от основных видов уставной деятельности		прочие доходы и поступления, всего	расходы на оплату труда		материальные затраты	
		всего	в том числе из бюджетов различных уровней	всего	в том числе поступления от мероприятий					
						24016	15901		15796	7427
25. ПРИМОРСКИЙ КРАЙ	24016	15901	15796	7427	7244	688	24016	9081	9997	
Уссурийский драмтеатр	1758	1458	1458	281	281	19	1758	675	803	
Муниц.драмтеатр г.Находки	719	524	524	191	125	4	719	309	247	
Приморский акад.край драмт-р,Владивосток	16219	9793	9696	5855	5855	571	16219	5479	7436	
Камерный т-р драмы, Владивосток	2523	1974	1966	549	482	0	2523	1274	669	
Приморский театр кукол, Владивосток	2797	2152	2152	551	501	94	2797	1344	842	
26. СТАВРОПОЛЬСКИЙ КРАЙ	10672	7614	7604	2846	2633	212	10672	5823	2009	
Пятигорский театр оперетты	3553	2434	2434	1059	928	60	3553	1679	971	
Ставропольский акад. драмт-р Лермонтова	5869	4154	4144	1563	1481	152	5869	3496	748	
Ставропольский театр кукол	1250	1026	1026	224	224	0	1250	648	290	
27. ХАБАРОВСКИЙ КРАЙ	24509	20825	20770	3067	2796	617	24509	9085	9959	
Хабаровский краевой театр кукол	2765	2325	2325	410	380	30	2765	562	635	
Хабаровский краевой драмтеатр	5865	5042	5042	633	633	190	5865	2105	3189	
Театр пантомимы "Триада", Хабаровск	919	634	579	285	285	0	919	314	144	
Хабаровский театр музыкальной комедии	12152	10641	10641	1308	1067	203	12152	4886	5044	

Наименование	Поступило за год, всего		Из общей суммы поступлений					Израсходовано, всего		в том числе	
		2183	2183	ассигнования от учредителя (учредителей)	доходы от основных видов уставной деятельности		прочие доходы и поступления, всего	Итого	расходы на оплату труда	материальные затраты	
					всего	в том числе					
											в том числе после поступления от мероприятий
2808	2183	2183	431	431	194	2808	1218	947			
Хабаровский краевой ТЮЗ	2808	2183	2183	431	431	194	2808	1218	947		
28. АМУРСКАЯ ОБЛ.	5290	3534	3414	1635	1610	121	5809	3841	1738		
Амурский т-р кукол, Благовещенск	1584	1187	1067	321	321	76	2103	1457	646		
Амурский обл. театр драмы и комедии	3706	2347	2347	1314	1289	45	3706	2384	1092		
29. АРХАНГЕЛЬСКАЯ ОБЛ.	10036	7873	7321	1905	1452	258	10036	4336	3538		
Архангельский гос. молодежный театр Котласский	1786	1310	807	444	233	32	1786	484	568		
драмтеатр Северодвинский	1400	1126	1126	223	223	51	1400	744	373		
драмтеатр Архангельский обл. театр кукол	2168	1539	1532	561	355	68	2168	968	831		
Архангельский облдрамтеатр	1405	987	967	413	379	5	1405	717	409		
	3277	2911	2889	264	262	102	3277	1423	1357		
30. АСТРАХАНСКАЯ ОБЛ.	11419	8416	8416	2628	2011	375	11419	5597	4187		
Астраханский обл. театр кукол	1441	926	926	319	319	196	1441	689	488		
Астраханский драмт-р им.С.Кирова	3197	2055	2055	963	847	179	3197	1308	996		
Астраханский ТЮЗ	2492	1610	1610	882	381	0	2492	1291	723		
Астраханский музыкальный театр	4289	3825	3825	464	464	0	4289	2309	1980		

Наименование	Поступило за год, всего		Из общей суммы поступлений					Израшено, всего		в том числе	
		всего	ассигнования от учредителя (учредителей)	доходы от основных видов уставной деятельности		прочие доходы и поступления, всего	Израшено, всего	расходы на оплату труда	материальные затраты		
				всего	в том числе						
										доходы от основной деятельности	доходы от прочих видов деятельности
всего	в том числе из бюджетов различных уровней	всего	в том числе поступления от мероприятий	всего	всего	всего	всего	всего			
31. БЕЛГОРОДСКАЯ ОБЛ.	8634	7084	6736	1430	1164	120	8634	3078	2201		
Белгородский обл. театр кукол	2297	1811	1532	366	366	120	2297	1124	471		
Белгородский акад. драмтеатр им.Щепкина	6337	5273	5204	1064	798	0	6337	1954	1730		
32. БРЯНСКАЯ ОБЛ.	5154	3438	3256	1466	1466	250	5154	2108	2080		
Брянский облдрамтеатр	2685	1676	1515	892	892	117	2685	985	1276		
Брянский обл. театр кукол	935	630	620	261	261	44	935	393	294		
Брянский ТЮЗ	1534	1132	1121	313	313	89	1534	730	510		
33. ВЛАДИМИРСКАЯ ОБЛ.	3736	2364	2364	1334	1253	38	3736	1856	740		
Владимирский обл. театр кукол	1025	738	738	255	255	32	1025	546	211		
Владимирск.акад.драм т-р им.Луначарского	2429	1466	1466	957	921	6	2429	1177	438		
Владимирский обл.дом работников искусств	282	160	160	122	77	0	282	133	91		
34. ВОЛГОГРАДСКАЯ ОБЛ.	24029	15789	15783	7766	7693	474	24029	10226	12691		
Волгоградский ТЮЗ	2747	2134	2134	483	470	130	2747	1106	1279		
Волгоградский муниц. новый эксп.театр Камышинский драмтеатр	9320	5303	5303	3950	3950	67	9320	3121	6059		
	1535	1155	1155	380	354	0	1535	794	729		

Наименование	Поступило за год, всего		Из общей суммы поступлений					Израсходовано, всего		в том числе										
	2625	2441	2441	184	184	0	2625	1461	1164	материальные затраты										
										4622	2175	2175	2146	267	4622	2054	2208	816	92	344
всего	в том числе из бюджетов различных уровней	всего	в том числе после поступления от мероприятий	прочие доходы и поступления, всего	расходы на оплату труда	материальные затраты														
Волгоградская оперная антреприза	2625	2441	2441	184	184	0	2625	1461	1164											
Волгоградский муниц. музыкальный театр	4622	2175	2175	2180	2146	267	4622	2054	2208											
Гос.донской казачий театр, Волгоград	1865	1543	1543	322	322	0	1865	1049	816											
Волгоградский гос. театр одного актера	180	126	126	44	44	10	180	80	92											
Волгоградский обл. театр кукол	1135	912	906	223	223	0	1135	561	344											
35. ВОЛОГОДСКАЯ ОБЛ.	8493	6463	6369	1981	1955	49	8493	3972	2871											
Вологодский облдрамтеатр	3662	2584	2584	1039	1039	39	3662	1904	1025											
Вологодский ТЮЗ	3378	2714	2620	655	655	9	3378	1336	1417											
Вологодский обл. театр кукол "Теремок"	1453	1165	1165	287	261	1	1453	732	429											
36. ВОРОНЕЖСКАЯ ОБЛ.	13646	10543	10342	3005	2982	98	13646	6752	3632											
Воронежский ТОБ	6575	5329	5232	1166	1166	80	6575	3190	1537											
Воронежский акад. т-р драмы им. Кольцова	2866	2186	2172	664	664	16	2866	1317	728											
Воронежский обл. театр кукол	1456	948	931	508	508	0	1456	739	579											
Борисоглеб. драмтеатр им. Чернышевского	780	630	589	150	150	0	780	422	316											
Воронежский ТЮЗ	1969	1450	1418	517	494	2	1969	1084	472											

Наименование	Поступило за год, всего	Из общей суммы поступлений						Израходовано, всего	в том числе	
		ассигнования от учредителя (учредителей)		доходы от основных видов уставной деятельности		прочие доходы и поступления, всего	расходы на оплату труда		материальные затраты	
		всего	в том числе из бюджетов различных уровней	всего	в том числе поступления от мероприятий					
						6398	6398		1779	1683
37. ИВАНОВСКАЯ ОБЛ.	8379	6398	6398	1779	1683	202	8379	3212	3785	
Ивановский драмтеатр	1464	946	946	517	517	1	1464	703	441	
Ивановский театр кукол	641	497	497	144	144	0	641	359	83	
Ивановский театраль- ный комплекс	2248	2152	2152	96	96	0	2248	419	1663	
Кинешемский драмт-р им.Островского	1290	890	890	344	248	56	1290	534	550	
Ивановский музыкальный театр	2736	1913	1913	678	678	145	2736	1197	1048	
38. ИРКУТСКАЯ ОБЛ.	25693	18213	18213	6653	6131	827	25693	12262	12755	
Иркутский обл.театр кукол "Аистенок"	1542	1196	1196	342	339	4	1542	721	821	
Театр-студия "Театр пилигримов", Иркутск	1016	898	898	108	18	10	1016	370	410	
Иркутский акад.драм. театр им.Н.Охлопкова	7259	5530	5530	1684	1562	45	7259	4004	3130	
Иркутский музыкальный театр	10983	7070	7070	3450	3155	463	10983	4649	6019	
Черемховский муниц. драмтеатр	1205	777	777	129	117	299	1205	702	503	
Иркутский обл. ТЮЗ им.А.Вампилова	3688	2742	2742	940	940	6	3688	1816	1872	
39. КАЛИНИНГРАДСКАЯ ОБЛ.	6246	3830	3745	2221	1828	195	6246	2485	2645	
Калининградский облдрамтеатр	3731	1974	1900	1757	1364	0	3731	1342	1790	

Наименование	Поступило за год, всего		Из общей суммы поступлений					Израсходовано, всего		в том числе	
		всего	ассигнования от учредителя (учредителей)	доходы от основных видов уставной деятельности		прочие доходы и поступления, всего	Итого	расходы на оплату труда	материальные затраты		
				всего	в том числе после поступления от мероприятий						
										всего	в том числе поступления от мероприятий
Калининград, обл. ТЮЗ "Молодежный", Советск Калининградский обл. театр кукол	1396	953	942	264	264	179	1396	730	378		
40. КАЛУЖСКАЯ ОБЛ. Калужский муниц. театр кукол	1119	903	903	200	200	16	1119	413	477		
40. КАЛУЖСКАЯ ОБЛ. Калужский мун. молод. театр-студия "ТЮЗ" Калужский облдрамт-р им.Луначарского	7205	6319	3731	872	872	14	7205	2282	4112		
41. КАМЧАТСКАЯ ОБЛ. Камчатский обл.театр кукол, Петроп-Камчат Камчатский обл.театр драмы и комеди	883	750	750	127	127	6	883	479	220		
	1095	919	919	175	175	1	1095	718	168		
	5227	4650	2062	570	570	7	5227	1085	3724		
41. КАМЧАТСКАЯ ОБЛ. Камчатский обл.театр кукол, Петроп-Камчат Камчатский обл.театр драмы и комеди	7356	5086	5086	1817	1688	453	7356	3526	2251		
	2181	1757	1757	362	362	62	2181	1119	476		
	5175	3329	3329	1455	1326	391	5175	2407	1775		
42. КЕМЕРОВСКАЯ ОБЛ. Кемеров.муз.театр Кузбасса им.Бажова Прокопьевский драмт-р им.Ленкома Новокузнецкий театр кукол Новокузнецкий драмтеатр Кемеровский театр кукол им.А.Гайдара	21936	18328	15961	3427	3017	181	21936	10398	7480		
	8638	7707	6647	775	775	156	8638	4134	2858		
	2843	2354	2349	489	395	0	2843	1341	989		
	1483	1206	1206	268	268	9	1483	781	402		
	4800	3923	2632	871	579	6	4800	1769	2354		
	1566	1282	1282	280	280	4	1566	878	356		

Наименование	Поступило за год, всего		Из общей суммы поступлений					Издано, всего	в том числе	
		всего	ассигнования от учредителя (учредителей)	доходы от основных видов уставной деятельности		прочие доходы и поступления, всего	расходы на оплату труда		материальные затраты	
				всего	в том числе после поступления от мероприятий					
										всего
Кемеровск.облдрамт-р им.Луначарского	2606	1856	1845	744	720	6	2606	1495	521	
43. КИРОВСКАЯ ОБЛ. Кировский обл. ТЮЗ им.Н.Островского Кировский облдрамт-р им.Кирова Кировский обл.театр кукол	6626 2198 3730 698	4312 1610 2174 528	4303 1610 2165 528	2267 588 1512 167	2145 535 1443 167	47 0 44 3	6626 2198 3730 698	2998 1012 1632 354	1886 551 1161 174	
44. КУРГАНСКАЯ ОБЛ. Курганский обл.театр кукол "Гулливёр" Шадринский драмтеатр Курганский гос.театр драмы	4808 1106 1737 1965	3640 904 1270 1466	3620 884 1270 1466	1101 201 424 476	1082 201 422 459	67 1 43 23	4808 1106 1737 1965	1962 478 660 824	1973 354 796 823	
45. КУРСКАЯ ОБЛ. Курский облдрамтеатр им.А.С.Пушкина Курский обл.театр кукол	4853 3775 1078	3389 2511 878	3337 2511 826	1136 936 200	991 798 193	328 328 0	4853 3775 1078	2202 1578 624	2339 1887 452	
46. ЛЕНИНГРАДСКАЯ ОБЛ. Гос.обл.драмтеатр "Комедианты", С-Пб С-Пб гос.театр Сатиры	31111 2109 5663	17579 1620 4601	17158 1620 4601	10238 488 1053	5615 189 916	3294 1 9	31111 2109 5663	14726 944 2468	9700 587 2861	

Наименование	Поступило за год, всего		Из общей суммы поступлений					Израсходовано, всего		в том числе						
		2044	1632	1632	412	412	0	2044	869	602						
												ассигнования от учредителя (учредителей)	доходы от основных видов уставной деятельности	прочие доходы и поступления, всего	расходы на оплату труда	материальные затраты
Драмтеатр "Причастие", С-Пб С-Пб гос.акад. Малый драмтеатр Гос.театр драмы и кукол "Святая крепость" Гос. Драм. "Театр на Литейном", С-Пб	2044	1632	1632	412	412	0	2044	869	602							
47. ЛИПЕЦКАЯ ОБЛ. Липецкий обл. театр кукол Муниц.драмтеатр "Бенефис", Елец Липецкий акад.драм. т-р им.Л.Н.Толстого	12829	3139	3139	6755	2972	2935	12829	6963	1239							
48. МАГАДАНСКАЯ ОБЛ. Магаданский театр кукол Магаданский муздрам театр им.Горького	1550	1016	991	193	188	341	1550	738	239							
49. МОСКОВСКАЯ ОБЛ. Московский обл. театр ТюЗ Московский обл.театр кукол Ногинский гос. драмтеатр	6916	5571	5175	1337	938	8	6916	2744	4172							
	6559	5059	4838	1137	1133	363	6559	3016	2150							
	1096	897	864	199	195	0	1096	566	315							
	1066	870	870	196	196	0	1066	430	473							
	4397	3292	3104	742	742	363	4397	2020	1362							
	10865	8904	7213	890	842	1071	10865	5025	3100							
	1982	1748	1442	224	224	10	1982	788	540							
	8883	7156	5771	666	618	1061	8883	4237	2560							
	10581	7474	6542	2951	2364	156	10581	5100	3516							
	1526	1161	1067	360	203	5	1526	930	388							
	1299	808	808	413	413	78	1299	692	347							
	2162	1482	1482	680	680	0	2162	891	921							

Наименование	Поступило за год, всего		Из общей суммы поступлений					Израсходовано, всего		в том числе	
		всего	ассигнования от учредителя (учредителей)	доходы от основных видов уставной деятельности		прочие доходы и поступления, всего	Итого	расходы на оплату труда	материальные затраты		
				всего	в том числе после поступления от мероприятий						
										всего	в том числе после поступления от мероприятий
Московский обл. театр "Русский балет"	1745	1123	1091	552	337	70	1745	983	287		
Московский обл. гос. камерный театр	1206	992	982	211	86	3	1206	712	220		
Моск. облдрамтеатр им. А. Н. Островского	2643	1908	1112	735	645	0	2643	892	1353		
50. МУРМАНСКАЯ ОБЛ.	8542	5814	5789	2585	2512	143	8542	3468	3426		
Мурманский обл. театр кукол	1886	1315	1315	443	388	128	1886	880	477		
Мурманский облдрамтеатр	6656	4499	4474	2142	2124	15	6656	2588	2949		
51. НИЖЕГОРОДСКАЯ ОБЛ.	26592	16955	14745	7138	6322	2499	26592	11908	8874		
Нижегородский гос. акад. театр кукол	2288	1203	996	1047	871	38	2288	1117	598		
Арзамасский драмтеатр	1698	1558	1558	135	135	5	1698	916	424		
Дзержинский муниц. театр драмы	2116	846	846	662	662	608	2116	946	696		
Нижегородский театр комедии	1635	1313	1212	320	320	2	1635	732	354		
Арзамасский муницип. театр оперы	1277	1167	1167	105	105	5	1277	746	227		
Нижегородский акад. Т-р драмы Горького	4515	2560	1695	1358	1358	597	4515	1128	2847		
Нижегородский акад. ТЮБ	8441	5678	4769	1976	1336	787	8441	4055	2544		
Нижегородский ТЮЗ	3198	1554	1426	1220	1220	424	3198	1537	772		

Наименование	Поступило за год, всего		Из общей суммы поступлений					Израсходовано, всего		в том числе	
		1424	1076	1076	доходы от основных видов уставной деятельности		прочие доходы и поступления, всего	1424	731	материальные затраты	
					всего	в том числе после поступления от мероприятий					
всего	1076	1076	315	315	33	1424	731	412	2333	2333	
Держинский театр кукол		1424	1076	1076	315	315	33	1424	731	412	2333
52. НОВГОРОДСКАЯ ОБЛ. Новгородск.акад.др.театр им.Достоевского		4180	2545	2316	1635	518	0	4180	1312	2333	2333
53. НОВОСИБИРСКАЯ ОБЛ. Новосибирский театр музыкальной комедии Новосибирский академический театр "Глобус" Новосибирский академический драмтеатр "Красный Факел" Гос. театр "Старый дом", Новосибирск Новосибирский областной театр кукол Международный фестиваль искусств, Новосибирск Новосибирский драмтеатр "На левом берегу" Новосибирский драмтеатр п/р Афанасьева		61930	42489	42436	9427	8549	10014	61930	18680	28179	28179
		8943	6888	6888	1896	1896	159	8943	4022	3342	3342
		22063	12663	12663	3522	2709	5878	22063	6753	8744	8744
		8346	5573	5573	1816	1816	957	8346	3289	2465	2465
		4256	3160	3131	947	947	149	4256	1679	1086	1086
		7582	7389	7389	191	126	2	7582	1280	4967	4967
		8106	4977	4977	338	338	2791	8106	471	6707	6707
		1118	693	693	425	425	0	1118	422	528	528
		1516	1146	1122	292	292	78	1516	764	340	340
54. ОМСКАЯ ОБЛ. Омский государственный камерный театр "Пятый театр" Омский ТЮЗ		31116	19441	19441	7354	7122	4321	31116	17293	16266	16266
		4038	2552	2552	538	538	948	4038	1932	669	669
		4738	3204	3204	1323	1293	211	4738	3122	2085	2085

Наименование	Поступило за год, всего		Из общей суммы поступлений					Израсходовано, всего		в том числе	
		всего	ассигнования от учредителя (учредителей)	доходы от основных видов уставной деятельности		прочие доходы и поступления, всего	Итого	расходы на оплату труда	материальные затраты		
				всего	в том числе после поступления от мероприятий						
										всего	в том числе после поступления от мероприятий
Омский академический драмтеатр	10634	5064	5064	3062	2924	2508	10634	5027	9057		
Омский гос. театр кукол "Арлекин"	2371	1717	1717	468	449	186	2371	1444	888		
Омский музыкальный театр	9335	6904	6904	1963	1918	468	9335	5768	3567		
55. ОРЕНБУРГСКАЯ ОБЛ.	21024	16780	16780	3566	3514	678	21024	9323	5453		
Оренбургский театр кукол	2840	2520	2520	320	320	0	2840	1347	500		
Гос. татарский драмтеатр, Оренбург Муницип. театр кукол	2500	2036	2036	276	276	188	2500	1010	308		
"Пьеро", Оренбург Оренбургский обл.	429	345	345	79	79	5	429	198	161		
драмт-р им.Горького Бугуруславский	7122	5788	5788	1286	1286	48	7122	2870	1640		
драмтеатр им.Гоголя Оренбургский театр музкомедии	800	655	655	145	144	0	800	382	275		
Орский драмтеатр им.А.С.Пушкина	5595	4463	4463	805	805	327	5595	2531	1968		
	1738	973	973	655	604	110	1738	985	601		
56. ОРЛОВСКАЯ ОБЛ.	13122	9793	7303	2726	1776	603	13122	3884	8646		
Орловский акад. Драм театр им.И.Тургенева	8381	6109	3619	2059	1109	213	8381	2023	5766		
Орловский обл. театр кукол	1434	1064	1064	132	132	238	1434	550	884		
Орловский муниц.драм театр"Русский стиль"						0					

Наименование	Поступило за год, всего		Из общей суммы поступлений					Израсходовано, всего	в том числе				
	3307	2620	2620	535	535	152	3307		расходы на оплату труда	материальные затраты			
											ассигнования от учредителя (учредителей)	доходы от основных видов уставной деятельности	прочие доходы и поступления, всего
Орловский гос.театр "Свободное пространство"	3307	2620	2620	535	535	152	3307	1311	1996				
57. ПЕНЗЕНСКАЯ ОБЛ.	6517	3925	3730	2425	2119	167	6517	2968	2295				
Пензенский театр кукол "Орленок"	947	634	634	313	313	0	947	400	377				
Пензенск.облдрамт-р им.Луначарского	4578	2497	2302	1919	1613	162	4578	1972	1736				
Пензенский ТЮЗ	992	794	794	193	193	5	992	596	182				
58. ПЕРМСКАЯ ОБЛ.	35573	24957	24586	9788	9035	828	35573	14855	15402				
Пермский мун.театр "у моста"	1779	884	642	854	854	41	1779	553	892				
Пермский обл. Пермский обл. ТЮЗ	4195	2974	2845	1216	1192	5	4195	1565	821				
Пермский акад.театр драмы	6121	3726	3726	2142	1785	253	6121	2006	3253				
Лысьвенский драмтеатр	2395	1947	1947	392	392	56	2395	1415	924				
Чайковский театр драмы и комедии	1253	1160	1160	71	39	22	1253	605	632				
Пермский обл.театр кукол	2357	1671	1671	487	457	199	2357	962	890				
Пермский акад. ТЮБ им.П.И.Чайковского	15082	10505	10505	4326	4016	251	15082	6620	7183				
Березниковский мун. драмтеатр	2391	2090	2090	300	300	1	2391	1129	807				

Наименование	Поступило за год, всего	Из общей суммы поступлений						Израшено, всего	в том числе	
		ассигнования от учредителя (учредителей)		доходы от основных видов уставной деятельности		прочие доходы и поступления, всего	расходы на оплату труда		материальные затраты	
		всего	в том числе из бюджетов различных уровней	всего	в том числе поступления от мероприятий					
						3677	3437		1115	1084
59. ПСКОВСКАЯ ОБЛ.	4792	3677	3437	1115	1084	0	4792	1984	2229	
Псковский обл.театр кукол	1026	707	635	319	319	0	1026	475	445	
Великолукский драмтеатр	1029	746	746	283	283	0	1029	517	437	
Псковский акад.театр драмы им.Пушкина	2737	2224	2056	513	482	0	2737	992	1347	
60. РОСТОВСКАЯ ОБЛ.	22628	14964	14697	7090	6937	574	22628	8952	8868	
Ростовский акад. ТЮЗ	4014	3009	3009	975	897	30	4014	1106	2482	
Шахтинский т-р драмы и комедии "Пласт"	1421	1165	1120	206	206	50	1421	578	623	
Донской т-р драмы	1809	1548	1548	256	256	5	1809	950	394	
В.Комиссаржевской	1836	1096	1096	716	653	24	1836	785	487	
Таганрогский драмт-р им. А.П.Чехова	8133	5603	5468	2088	2088	442	8133	3426	2533	
Ростовский гос. музыкальный театр	1283	743	656	538	538	2	1283	568	487	
Ростовский театр кукол	4132	1800	1800	2311	2299	21	4132	1539	1862	
Ростовский акад. т-р драмы им.Горького	13248	11630	8846	1522	1400	96	13248	2533	6660	
61. РЯЗАНСКАЯ ОБЛ.										
Рязанский облдрамтеатр	2411	1592	1421	766	716	53	2411	1053	1259	
Рязанский обл.театр кукол	2051	1544	1036	465	393	42	2051	686	1365	
Рязанский театр для детей и молодежи	8786	8494	6389	291	291	1	8786	794	4036	

Наименование	Поступило за год, всего		Из общей суммы поступлений					Издано, всего		в том числе								
	33565	21279	21167	11201	10837	1085	33565	11798	16529	расходы на оплату труда								
										5037	2329	2329	2502	2279	206	5037	1994	2638
асигнования от учредителя (учредителей) всего	в том числе из бюджетов различных уровней	доходы от основной деятельности	в том числе поступления от мероприятий	прочие доходы и поступления, всего	материальные затраты													
62. САМАРСКАЯ ОБЛ.	33565	21279	21167	11201	10837	1085	33565	11798	16529									
Тольяттинский эксп. драмтеатр "Колесо"	5037	2329	2329	2502	2279	206	5037	1994	2638									
Тольяттинский театр кукол "Пилигрим"	1355	1056	1056	263	263	36	1355	563	751									
Тольяттинский ТЮЗ "Эксперимент"	632	543	543	89	89	0	632	360	272									
Сызранский драмтеатр им.А.Н.Толстого Самарский акад. ТЮБ	2458	1525	1525	743	655	190	2458	1173	1186									
Самарский обл.театр кукол Самарский ТЮЗ "Самарт"	10704	8608	8508	1962	1962	134	10704	3686	4957									
Самарский акад.театр драмы им.Горького	1180	918	918	262	262	0	1180	399	476									
Самарский акад.театр драмы им.Горького	3782	2561	2561	936	936	285	3782	1048	1852									
63. САРАТОВСКАЯ ОБЛ.	8417	3739	3727	4444	4391	234	8417	2575	4397									
Балашовский драмтеатр Саратов.Т-р магии и фокусов "Самокат".мун Саратов.муниц.новый драмтеатр "Версия"	35451	26392	25079	7909	6995	1150	35451	15235	15426									
Саратовский акад. Т-р драмы им.К.Маркса Саратовский акад.ТЮБ им.Чернышевского	651	445	445	206	206	0	651	344	179									
Саратов.Т-р магии и фокусов "Самокат".мун Саратов.муниц.новый драмтеатр "Версия"	117	73	73	44	44	0	117	41	76									
Саратовский акад. Т-р драмы им.К.Маркса Саратовский акад.ТЮБ им.Чернышевского	222	198	198	24	24	0	222	123	99									
Саратовский акад. Т-р драмы им.К.Маркса Саратовский акад.ТЮБ им.Чернышевского	6156	4567	3957	1526	1102	63	6156	2716	2266									
Саратовский акад.ТЮБ им.Чернышевского	10923	8484	7986	1986	1626	453	10923	4485	4531									

Наименование	Поступило за год, всего		Из общей суммы поступлений					ИЗРАСХОДОВАНО, всего		в том числе	
		всего	ассигнования от учредителя (учредителей)	доходы от основных видов уставной деятельности		прочие доходы и поступления, всего	ИЗРАСХОДОВАНО, всего	расходы на оплату труда	материальные затраты		
				всего	в том числе после поступления от мероприятий						
										всего	в том числе после поступления от мероприятий
Саратовский театр оперетты, Энгельс Балаковский драмтеатр	3693	3131	3086	554	554	8	3693	1841	1159		
Саратовский муницип. театр пластич. драмы Саратов.гор.театр	2253	1969	1969	274	274	10	2253	714	1539		
русской комедии Вольский драмтеатр Саратовский акад. ТЮЗ им.Ю.П.Киселева	336	313	304	23	23	0	336	141	102		
Саратовск.драмтеатр Акад.театр.худ.,мун. Саратовский обл.т-р кукол "Теремок"	504	276	242	135	135	93	504	191	239		
	1182	1047	1047	135	135	0	1182	654	255		
	7411	4338	4282	2574	2444	499	7411	3162	3916		
	358	263	263	73	73	22	358	160	135		
	1645	1288	1227	355	355	2	1645	663	930		
64. САХАЛИНСКАЯ ОБЛ.	0	0	0	0	0	0	0	0	0		
Сахалинский обл. театр кукол											
Сахалинск.междунар. театр.центр А.Чехова											
65. СВЕРДЛОВСКАЯ ОБЛ.	53626	39249	29705	12394	11431	1983	53626	18230	25462		
Свердловский академ. театр драмы,Екатерин	13509	9138	9138	4268	3632	103	13509	4000	4663		
Ниженетагильский театр кукол	1122	969	969	147	147	6	1122	499	431		
Каменск-Уральский драмтеатр	1065	878	878	187	187	0	1065	614	292		

Наименование	Поступило за год, всего		Из общей суммы поступлений					Израсходовано, всего		в том числе	
	6471	5014	1255	1255	доходы от основных видов уставной деятельности		прочие доходы и поступления, всего	6471	расходы на оплату труда	материальные затраты	
					всего	в том числе поступления от мероприятий					
											от учредителя (учредителей)
всего	в том числе из бюджетов различных уровней	всего	в том числе поступления от мероприятий	всего	в том числе поступления от мероприятий	всего	в том числе поступления от мероприятий	всего	в том числе поступления от мероприятий		
Екатеринбургский театр кукол	6471	5014	1255	1255	1255	202	6471	2388	3178		
Екатеринбургск.акад. театр музыкальной драмы М-Сибиряка	16441	12169	3901	3785	3785	371	16441	6693	8390		
Екатеринбургский ТЮЗ	3368	2852	504	490	490	12	3368	1309	2059		
Красноурьинский театр кукол и актера Ирбитский драмтеатр им.А.Н.Островского	8760	6723	1857	1660	1660	180	8760	1643	5819		
66. СМОЛЕНСКАЯ ОБЛ. Смоленский гос.эксп. театр драмы	2374	1122	149	149	149	1103	2374	828	517		
Смоленский камерный драмтеатр	516	384	126	126	126	6	516	256	113		
Смоленский обл.театр кукол	8533	7332	1014	721	721	187	8533	2270	4979		
67. ТАМБОВСКАЯ ОБЛ. Мичуринский драмтеатр	6032	5010	843	578	578	179	6032	1273	3833		
Тамбов.гос.орд."Знак Почета" драмтеатр	1578	1487	86	86	86	5	1578	521	851		
Тамбовский обл.театр кукол	923	835	85	57	57	3	923	476	295		
67. ТАМБОВСКАЯ ОБЛ. Мичуринский драмтеатр	3566	2922	541	476	476	103	3566	1972	1558		
Тамбов.гос.орд."Знак Почета" драмтеатр	1550	1246	252	187	187	52	1550	630	893		
Тамбовский обл.театр кукол	1450	1248	172	172	172	30	1450	1035	406		
	566	428	117	117	117	21	566	307	259		

Наименование	Поступило за год, всего	Из общей суммы поступлений						Израходовано, всего	в том числе	
		ассигнования от учредителя (учредителей)		доходы от основных видов уставной деятельности		прочие доходы и поступления, всего	расходы на оплату труда		материальные затраты	
		всего	в том числе из бюджетов различных уровней	всего	в том числе поступления от мероприятий					
						9824	9442		1846	1822
68. ТВЕРСКАЯ ОБЛ.	12102	9824	9442	1846	1822	432	12102	5908	3635	
Тверской театр для детей и молодежи	2377	1925	1789	442	442	10	2377	1154	817	
Кимрский театр драмы и комедии	1656	1482	1482	174	174	0	1656	760	599	
Вышневолоцкий драмтеатр	1866	1690	1690	176	152	0	1866	928	599	
Тверской акад. драмтеатр	4129	3286	3099	568	568	275	4129	2121	866	
Тверской обл. театр кукол	2074	1441	1382	486	486	147	2074	945	754	
69. ТОМСКАЯ ОБЛ.	11948	7737	7675	3054	2816	1157	11948	3745	4845	
Томский ТЮЗ	2819	2175	2125	611	400	33	2819	1261	1038	
Томский обл. театр кукол	1774	1364	1352	104	104	306	1774	614	331	
Томский облдрамтеатр	7355	4198	4198	2339	2312	818	7355	1870	3476	
70. ТУЛЬСКАЯ ОБЛ.	7587	4835	4752	2611	2526	141	7587	3445	2680	
Новомосковский драмтеатр	790	599	599	190	130	1	790	398	337	
Тульский акад. театр драмы им. М.Горького	3693	2126	2126	1433	1433	134	3693	1621	1238	
Тульский ТЮЗ	1799	1278	1195	517	492	4	1799	770	743	
Тульский гос. театр кукол "Волшебник"	1305	832	832	471	471	2	1305	656	362	

Наименование	Поступило за год, всего	Из общей суммы поступлений					Израшено, всего	в том числе	
		ассигнования от учредителя (учредителей) всего	доходы от основной деятельности		прочие доходы и поступления, всего	расходы на оплату труда		материальные затраты	
			в том числе из бюджетов различных уровней	всего					в том числе поступления от мероприятий
71. ТЮМЕНСКАЯ ОБЛ.	17682	13895	13464	3433	2972	354	17682	6951	7142
Тобольский драмтеатр	5179	4304	3943	808	510	67	5179	1834	3345
Тюменский гос. театр кукол и масок	4778	4124	4054	642	479	12	4778	1301	2329
Тюменский гос. театр драмы и комедии	7725	5467	5467	1983	1983	275	7725	3816	1468
72. УЛьяНОВСКАЯ ОБЛ.	5978	3911	3911	2019	2019	48	5978	2664	3195
Ульяновский облдрамтеатр	5008	3199	3199	1761	1761	48	5008	2178	2723
Ульяновский обл. театр кукол	970	712	712	258	258	0	970	486	472
73. ЧЕЛЯБИНСКАЯ ОБЛ.	56544	41633	34441	13409	11829	1502	56544	16827	25884
Челябинский ТОБ им.М.И.Глинки	16017	13276	9372	2380	1908	361	16017	5308	2663
Челябинский камерный драмтеатр	3064	1945	1945	765	638	354	3064	687	1931
Челябинский акад. т-р драмы им.Цвиллинга	14584	8309	7482	6105	6105	170	14584	4957	5958
Магнитогорский драмт-р им.Пушкина	7218	5066	4766	1731	1044	421	7218	1529	3701
Магнитогорск.мун.т-р кукол "Буратино"	2329	1693	1693	577	577	59	2329	862	605
Челябинский ТЮЗ	4922	3799	3499	1123	899	0	4922	1506	2144
Гос.театр "Омнибус", Златоуст	2986	2460	2306	389	389	137	2986	1347	1168
Челябинский обл. театр кукол	5424	5085	3378	339	269	0	5424	631	7714

Наименование	Поступило за год, всего	Из общей суммы поступлений					Израшено, всего	в том числе			
		ассигнования от учредителя (учредителей) всего	доходы от основных видов уставной деятельности		прочие доходы и поступления, всего	расходы на оплату труда		материальные затраты			
			в том числе из бюджетов различных уровней	всего					в том числе поступления от мероприятий		
										всего	всего
82. ЧУКОТСКИЙ А.О.	**										
83. ЭВЕНКИЙСКИЙ А.О.	**										
84. ЯМАЛО-НЕНЕЦКИЙ А.О.	**										
85. ЕВРЕЙСКАЯ АВТОН.ОБЛ.	*										
86. ХАНТЫ-МАНСИЙСКИЙ А.О. Няганский детский муздрамтеатр Нижеварт.Т-р кукол "Барабашка"		11555	10396	10359	1147	1147	1147	12	10694	4161	3637
		6564	5867	5830	685	685	685	12	6564	2043	1626
		4991	4529	4529	462	462	462	0	4130	2118	2011
87. Г. МОСКВА Моск. драматический театр-студия Московский театр "Эрмитаж" Театр на Юго-Западе п/р Беляковича, Моск. Московский ТЮЗ Русский камерн.балет "Москва" Московский театр. центр "Бернисаж" Мос.Т-р спорт-зрелищ предст."Каскадер"		461479	263726	263520	189535	165024	8218	461479	174383	180439	1970
		4760	4274	4274	478	478	478	8	4760	1873	1970
		4292	3318	3318	962	806	806	12	4292	1412	1843
		2780	1368	1368	1412	1412	1412	0	2780	1368	752
		8236	4762	4762	3425	2096	2096	49	8236	3957	2151
		6626	6328	6328	298	298	298	0	6626	2517	2771
		1673	1596	1596	71	71	71	6	1673	325	1148
		775	390	390	385	385	385	775	775	203	469

Наименование	Поступило за год, всего		Из общей суммы поступлений						ИЗрасходовано, всего		в том числе	
	5206	11446	4232	4232	доходы от основных видов уставной деятельности		прочие доходы и поступления, всего	ИЗрасходовано, всего	2285	материальные затраты		
					всего	в том числе					расходы на оплату труда	
												всего
ассигнования от учредителя (учредителей)	всего	в том числе из бюджетов различных уровней	доходы от основных видов уставной деятельности	всего	после поступления от мероприятий	расходы на оплату труда	материальные затраты					
Московский цыганский театр "Ромэн"	5206	4232	4232	892	864	82	5206	2285	1745			
Моск.гос.муз.театр "Геликон-опера"	11446	8688	8688	2659	2648	99	11446	3840	6089			
Московский драмтеатр "Сфера"	5154	3757	3757	1355	1355	42	5154	2308	2028			
Московский драмтеатр на Малой Бронной	8774	4827	4827	3384	3384	563	8774	3025	4525			
Международный центр "Юниформакс", Москва	1427	1419	1419	0	0	8	1427	488	700			
Моск.драмтеатр "Модернь"	4634	4406	4406	219	219	9	4634	1363	2758			
Моск.театр "У Никитских ворот"	3366	2525	2525	826	780	15	3366	1352	1015			
Моск.т-р драмы и комедии на Таганке	13125	8484	8484	3850	3137	791	13125	8001	1547			
Московский театр. центр "Вишневый сад"	2233	2052	2052	173	173	8	2233	944	819			
Московский драмтеатр на Перовской	2744	2363	2363	369	369	12	2744	1245	777			
Московский театр "Бенефис"	2882	2568	2568	299	299	15	2882	903	509			
Гос.моск.т-р музыки и драмы п/р С.Намина	3217	2274	2274	942	915	1	3217	1281	1466			
Театр "На Досках", Москва		0	0									
Моск."Театр Луны" п/р С.Проханова	5817	3227	3227	2522	2260	68	5817	1929	3066			
Московский эстрадный театр "Моно"	1527	0	0	1527	1527	0	1527	245	1095			

Наименование	Поступило за год, всего		Из общей суммы поступлений					Израшено, всего		в том числе	
	3464	2597	2597	866	866	1	3464	1370	1415	материальные затраты	
										расходы на оплату труда	прочие доходы и поступления, всего
всего	в том числе из бюджетов различных уровней	всего	в том числе поступления от мероприятий	всего	в том числе поступления от мероприятий						
Моск.эсп. театр	3464	2597	2597	866	866	1	3464	1370	1415		
п/р В.Спесивцева											
Московский театр	9678	6740	6740	2874	1819	64	9678	1789	2834		
"Мастерская Фоменко"											
Московский театр кукол	3141	2156	2156	974	955	11	3141	1582	745		
Моск. театр-студия											
"Человек"	2278	2163	2163	113	113	2	2278	644	508		
Русский духовный т-р											
"Глас", Москва	3223	3103	3103	114	92	6	3223	1463	350		
Московский муницип. театр "Новая опера"	35336	27744	27744	7227	4680	365	35336	11327	14103		
Моск.театр.центр											
им.М.Н. Ермоловой	7052	3573	3573	3296	3135	183	7052	2768	2479		
Московский акад. театр Сатиры	27366	4424	4424	22536	22536	406	27366	8583	6878		
Московский театр иллюзии	2924	2259	2259	550	100	115	2924	801	1570		
Московский драмтеатр им.А.С.Пушкина	9909	4078	4078	5414	4734	417	9909	3926	4296		
Московский театр кукол "Жар-птица"	2008	1704	1704	304	304	0	2008	831	788		
Московский гос.театр Эстрады	18661	2939	2939	15722	10555	0	18661	3793	9591		
Московский театр "Современник"	19518	5973	5973	13080	12550	465	19518	9827	6848		
Московский драмтеатр "АПАРТЕ"	1618	1481	1481	137	137	0	1618	656	702		
Моск.театр комедии	2014	1686	1686	326	213	2	2014	572	671		

Наименование	Поступило за год, всего		Из общей суммы поступлений					Израсходовано, всего		в том числе						
	21561	7713	7713	13294	11296	554	21561	9111	8800	материальные затраты						
										2289	0	0	0	2289	523	1075
всего		от учредителя (учредителей)		доходы от основных видов уставной деятельности		прочие доходы и поступления, всего		расходы на оплату труда		материальные затраты						
		всего	в том числе из бюджетов различных уровней	всего	в том числе поступления от мероприятий	всего	всего	всего	всего	всего	всего					
Московский акад. театр им.Моссовета	21561	7713	7713	13294	11296	554	21561	9111	8800							
Моск.гос.творч.маст. п/р А.Рыбникова	2289	2289	2289	0	0	0	2289	523	1075							
МТКО п/р Градского, Москва	694	491	491	203	203	0	694	0	618							
Московский детский театр теней	1409	1170	1170	238	200	1	1409	574	528							
Московский театр п/р О.Табакова	15415	6092	6092	9108	6497	215	15415	5925	6089							
Моск.театр "Школа драм.иск-ва"	4631	4570	4570	51	51	10	4631	1606	2340							
Московский театр клоунады Т.Дуровой	6842	4423	4423	2419	2182	0	6842	1540	4217							
Моск.детский муздрам театр п/р Г.Чихачева	3321	2767	2767	543	543	11	3321	1197	1460							
Моск.драмтеатр "Камерная сцена"	2307	1822	1822	476	318	9	2307	732	1289							
Московский театр "Школа соврем.пьесы"	8606	2753	2753	5608	4709	245	8606	3345	3458							
Московский драмтеатр п/р А.Джигарханяна	3076	2173	2173	895	895	8	3076	1293	1183							
Московский детский музтеатр "Экспромт"	2983	2495	2495	474	459	14	2983	1319	965							
88. Г. САНКТ-ПЕТЕРБУРГ	134956	79869	68811	51873	43778	3214	134956	47793	67337							
Санкт-Петербургский театр "Рок-опера"	5398	1548	1398	3766	2654	84	5398	1077	3884							
С-Петербургский гос. академический ТОВ	32608	14795	12076	17288	13632	525	32608	11539	16704							

Наименование	Поступило за год, всего	Из общей суммы поступлений						Израшено, всего	в том числе	
		ассигнования от учредителя (учредителей)		доходы от основных видов уставной деятельности		прочие доходы и поступления, всего	расходы на оплату труда		материальные затраты	
		всего	в том числе из бюджетов различных уровней	всего	в том числе поступления от мероприятий					
						всего	в том числе поступления от мероприятий			
С-Пб гос.акад. театр им.Ленсовета	8606	4681	3998	3391	2982	534	8606	2832	4495	
Санкт-Петербургский Большой театр кукол	3267	2311	1984	574	574	382	3267	1138	1691	
С-Петербургский ТЮЗ им.А.А.Брянцева	5657	4091	3622	1563	1547	3	5657	1989	2901	
Санкт-Петербургский драмтеатр "Суббота"	417	340	263	77	77	0	417	250	71	
Гос.драмтеатр "Приют комедианта", С-Пб	1877	1268	1086	590	590	19	1877	807	759	
СПб гос.акад.драмт-р им.Комиссаржевской	7442	4088	3454	3098	3079	256	7442	2414	4133	
С-Пб т-р марионеток им.Е.Деммени	1709	1291	1097	410	410	8	1709	803	494	
Санкт-Петербургский театр музыкальной комедии	8027	5231	4405	2545	2545	251	8027	3230	3547	
С-Пб театр балета п/р Б.Эйфмана	6540	4334	3863	1553	581	653	6540	2024	3708	
С-Пб музыкальный т-р "Мюзик-Холл"	8307	5554	4867	2719	2391	34	8307	3640	3232	
С-Петербургский гос. молодежный театр	3641	2755	2397	835	835	51	3641	1252	1890	
С-Пб детский муз.т-р "Зазеркалье"	5876	4980	4438	873	727	23	5876	2357	2242	
С-Пб гос.муз.-Драм. театр "Буфф"	5696	3245	3245	2431	2312	20	5696	2018	2772	
С-Пб детский драмт-р "На Нева"	3576	2378	2050	1157	1067	41	3576	1252	1827	
С-Пб театр драмы "Балтийский дом"	8104	5831	5228	2236	2167	37	8104	2479	4282	

Наименование	Поступило за год, всего	Из общей суммы поступлений						Израшено, всего	в том числе	
		ассигнования от учредителя (учредителей)		доходы от основной видов уставной деятельности		прочие доходы и поступления, всего	расходы на оплату труда		материальные затраты	
		всего	в том числе из бюджетов различных уровней	всего	в том числе поступления от мероприятий					
						3997	4702		4515	4479
СПБ академический театр оперы и балета им.Акимова	9389	4702	3997	4515	4479	172	9389	2831	5472	
С-Пб академический театр оперы и балета п/р А.Макарова	2787	1851	1460	936	0	0	2787	1250	1034	
С-Пб кукольный театр сказки	2508	1864	1566	541	541	103	2508	971	1055	
Камерный музыкальный театр "С.-Петербург Опера"	3524	2731	2317	775	588	18	3524	1640	1144	

* - отчет по форме 7-тз не представлен, сведения о финансовой деятельности приведены в таблице 4 (кроме Чеченской республики)

** - театров нет

**Поступление и использование финансовых средств по театрам, отчет по форме 9-нк
(в разрезе территорий по каждому театру), тыс. руб.**

Наименование	Поступило за год, всего	Из общей суммы поступлений				Израходовано, всего	в том числе		
		ассигнования от учредителя (учредителей) всего	в том числе из бюджетов различных уровней	доходы от основных видов уставной деятельности всего	прочие доходы и поступления, всего		расходы на оплату труда	материальные затраты	
									555
1. РЕСП. ИНГУШЕТИЯ Творческое объединение "ЗОКХ" Ингушский гос.театр-студия "Современник"	639	555	555	49	0	35	633	272	331
	239	191	191	42		6	234	137	67
	400	364	364	7		29	399	135	264
2. РЕСП. КАРЕЛИЯ Петрозаводский музыкальный театр	4742	3731	3697	943	0	68	4514	2612	1868
	4742	3731	3697	943		68	4514	2612	1868
3. РЕСП. МАРИЙ ЭЛ Ф-л драмт-ра Шкетана г.Козьмодемьянск	404	364	364	36	0	4	404	206	182
	404	364	364	36		4	404	206	182
4. РЕСП. МОРДОВИЯ Детский центр театра и кино "Крошка"	313	229	229	84	0	0	282	200	82
	313	229	229	84		0	282	200	82
5. УДМУРТСКАЯ РЕСП. Глазовский муницип. театр "Парафраз" Молодежн.театр "Молодой человек",Ижевск	1431	1107	1107	324	0	0	1405	1061	344
	627	527	527	100	0	0	627	393	234
	804	580	580	224	0	0	778	668	110

Наименование	Поступило за год, всего		Из общей суммы поступлений					Израчено, всего		в том числе			
	1667	1592	1592	73	0	2	1667	640	1027	материальные затраты			
										расходы на оплату труда	прочие доходы и поступления, всего	расходы на оплату труда	материальные затраты
всего	в том числе из бюджетов различных уровней	всего	в том числе поступления от мероприятий	всего	всего	всего	всего	всего	всего				
6. КРАСНОЯРСКИЙ КРАЙ Лесосибирский муниц. театр "Поиск" Шарыповский муниц. драмтеатр Мотыгинский муниц. драмтеатр	1667	1592	1592	73	0	2	1667	640	1027				
	383	367	367	16		0	383	141	242				
	597	551	551	44		2	597	148	449				
	687	674	674	13		0	687	351	336				
7. ПРИМОРСКИЙ КРАЙ Муниц. театр кукол, Находка	719	524	524	191	0	4	719	255	464				
	719	524	524	191		4	719	255	464				
8. ХАБАРОВСКИЙ КРАЙ Комсомольский-на-Амуре драмтеатр	3929	3119	3119	751	0	59	3929	2678	1250				
	3929	3119	3119	751		59	3929	2678	1250				
9. АМУРСКАЯ ОБЛ. Тындинский муниц. драмтеатр	658	580	580	72	0	6	661	339	83				
	658	580	580	72		6	661	339	83				
10. БЕЛГОРОДСКАЯ ОБЛ. Оскольский мун. театр д/детей и молодежи	1399	1137	1137	262	0	0	1389	603	570				
	1399	1137	1137	262		0	1389	603	570				
11. ВОЛГОГРАДСКАЯ ОБЛ. Муниц. камерный театр "Волшебный фонарь" Муниц. театр кукол и кино "Арлекин"	677	548	548	126	0	3	657	315	342				
	126	106	106	17		3	106	42	64				
	551	442	442	109		0	551	273	278				

Наименование	Поступило за год, всего	Из общей суммы поступлений					Израшено, всего	в том числе	
		ассигнования от учредителя (учредителей)	доходы от основных видов уставной деятельности		прочие доходы и поступления, всего	расходы на оплату труда		материальные затраты	
			всего	в том числе поступлений от мероприятий					
									в том числе из бюджетов различных уровней
12. ВОЛОГОДСКАЯ ОБЛ. Череповецкий муницип. детский муз. театр Муницип.театр драмы "Анима", Сокол	1059	966	966	82	0	11	1051	621	430
	708	637	637	66		5	700	413	287
	351	329	329	16		6	351	208	143
13. ИРКУТСКАЯ ОБЛ. Иркутский театр нар. драмы, муницип. ТКЦ "Братск-АРТ" (театр кукол) Братский муницип. драм театр	8818	6612	6526	2045	0	161	8818	3052	3316
	1117	911	825	190		16	1117	398	719
	6159	4372	4372	1684		103	6159	2009	1700
	1542	1329	1329	171		42	1542	645	897
14. КЕМЕРОВСКАЯ ОБЛ. Кемеровский театр на Весенней	1657	1233	1233	281	0	143	1655	1143	512
	1657	1233	1233	281		143	1655	1143	512
15. КОСТРОМСКАЯ ОБЛ. Костромской облдрам т-р им.Островского Костромской обл. театр кукол	3490	2381	2381	1025	0	84	3617	1685	1932
	2596	1691	1691	822		83	2596	1206	1390
	894	690	690	203		1	1021	479	542
16. ЛЕНИНГРАДСКАЯ ОБЛ. Мун.дет.-юнош.театр "Встречи", Гатчина	75	15	15	60	0	0	75	44	30
	75	15	15	60		0	75	44	30

Наименование	Поступило за год, всего	Из общей суммы поступлений					Израшено, всего	в том числе	
		ассигнования от учредителя (учредителей) всего	доходы от основной деятельности		прочие доходы и поступления, всего	расходы на оплату труда		материальные затраты	
			в том числе из бюджетов различных уровней	в том числе поступления от мероприятий					
									всего
17. МОСКОВСКАЯ ОБЛ.	5536	4091	3275	1391	0	54	5714	2271	3344
Дмитровский муницип. т-р "Большое гнездо"	174	124	124	20		30	174	89	35
Муниц.драмтеатр "Камер.сцена",Лобня	654	601	601	53		0	654	399	255
Муниципальный ТЮЗ, Королев	354	246	246	108		0	361	271	90
Мытищинский муницип. театр кукол "Огниво"	1064	979	979	85		0	1203	610	593
Мытищ.мун.т-р драмы и комедии "ФЭСТ-1" Муниц.эксперим.	2187	1289	605	898		0	2187	399	1788
муздрамт-р,Жуковский Муниц.театр "Город", Долгопрудный	62	0	0	62		0	61	2	59
Мемориальный Чеховский театр	373	305	305	68		0	375	236	139
Камерн.молод.театр "Зазеркалье",Серпух. Химкинский муницип. драмтеатр "Наш дом"	124	114	114	10		0	124	79	45
	58	23	23	33		2	98	47	42
	486	410	278	54		22	477	139	298
18. НИЖЕГОРОДСКАЯ ОБЛ.	2718	1694	1694	901	0	123	2718	1246	1472
Арзамасский мун.ТЮЗ им.А.Гайдара	855	650	650	205		0	855	484	371
Нижегородский муницип. детский т-р "Вера"	1863	1044	1044	696		123	1863	762	1101

Наименование	Поступило за год, всего		Из общей суммы поступлений					Израшено, всего		в том числе			
	4603	3298	3298	1155	0	150	4603	3173	1394	в том числе			
										расходы на оплату труда	материальные затраты	Израшено, всего	
												доходы от основной деятельности	прочие доходы и поступления, всего
всего	в том числе из бюджетов различных уровней	всего	в том числе поступления от мероприятий	всего	всего	всего	всего	всего	всего				
19. ОМСКАЯ ОБЛ. Лицейский театр, Омск	1164	818	818	210		136	1164	896	263				
Омск.муниц.т-р драмы и комедии "Галерка"	2262	1612	1612	636		14	2262	1423	837				
Омский муниц.драмт-р "Студия" Ермолаевой	1177	868	868	309		0	1177	854	294				
20. ПЕРМСКАЯ ОБЛ. Муницип. драмтеатр "Ступени", п.Суксун	164	155	155	9	0	0	164	75	89				
21. САМАРСКАЯ ОБЛ. Муницип.т-р драмы"Ка мерная сцена", Самара	514	120	120	361	0	33	576	317	224				
22. СВЕРДЛОВСКАЯ ОБЛ. Серовский драмтеатр им.А.П.Чехова	1491	1309	1309	182	0	0	1491	933	558				
23. ТОМСКАЯ ОБЛ. Томский театр-студия "Интим", муницип.	562	30	30	532	0	0	562	260	302				
24. УЛЬЯНОВСКАЯ ОБЛ. Димитровградский драмтеатр	1208	975	975	231	0	2	1208	651	557				

Наименование	Поступило за год, всего		Из общей суммы поступлений					Израшено, всего		в том числе		
	718	456	456	доходы от основных видов уставной деятельности		в том числе поступления от мероприятий	117	145	714	расходы на оплату труда	материальные затраты	
				456	0							в том числе поступления от мероприятий
театр"	718	456	456	0	0	117	145	714	490	224		
Мун.музыкальн.театр "Старый Петербург"	354	354	354	0	0	0	0	354	3	351		
Муницип. драмтеатр Вл.Малыщического, С-Пб	46	0	0	46	0	0	0	46	16	30		
С-Пб муниципальный "Классический театр"	2	0	0	2	0	2	0	2	1	1		
Гос.детский муз.т-р "Карамболь", С-Пб	1164	765	765	289	110	289	110	1164	867	297		
ВСЕГО ПО РОССИИ	99274	65594	64652	28479	0	5201	93920	46239	40327			

* - сведения о финансовой деятельности по форме 9-нк отсутствуют

Аналитические сведения о поступлении и использовании финансовых средств по театрам
(из формы № 7-ТЗ) за 1999, 1998 годы, тыс. рублей

Наименование	Поступило за год, всего		Из общей суммы поступлений					Израсходовано, всего		в том числе	
	всего	в том числе из бюджетов различных уровней	ассигнования от учредителя (учредителей)		доходы от основных видов уставной деятельности		прочие доходы и поступления, всего	Израсходовано, всего	расходы на оплату труда	материальные затраты	
			всего	в том числе из бюджетов различных уровней	всего	в том числе поступления от мероприятий					
Всего по театрално-зрелищным учреждениям:											
- 1999	3366926	2184294	2050026	949146	785078	233486	3362918	1254844	1320399		
• федерального ведения	749901	403170	380080	212378	155667	134353	749901	221152	261765		
• местного ведения	2617025	1781124	1669946	736768	629411	99133	2613017	1033692	1058634		
- 1998	2053318	1351414	1295915	565442	478902	136462	2054626	851254	821726		
• федерального ведения	397891	201300	193160	117786	90836	78805	397891	146427	159754		
• местного ведения	1655427	1150114	1102755	447656	388066	57657	1656735	704827	661972		
- отклонения	1,64	1,62	1,58	1,68	1,64	1,71	1,64	1,47	1,61		
• федерального ведения	1,88	2,00	1,97	1,80	1,71	1,70	1,88	1,51	1,64		
• местного ведения	1,58	1,55	1,51	1,65	1,62	1,72	1,58	1,47	1,60		
Театры:											
- 1999	2436515	1602604	1504922	643473	569018	190438	2432421	897591	936764		
• федерального ведения	590193	320893	302733	142777	124880	126523	590193	162356	189876		
• местного ведения	1846322	1281711	1202189	500696	444138	63915	1842228	735235	746888		
- 1998	1495458	991328	958923	389074	346375	115056	1495478	614055	601044		
• федерального ведения	306780	150803	144029	81276	69856	74701	306780	104938	128258		
• местного ведения	1188678	840525	814894	307798	276519	40355	1188698	509117	472786		
- отклонения	1,63	1,62	1,57	1,65	1,64	1,66	1,63	1,46	1,56		
• федерального ведения	1,92	2,13	2,10	1,76	1,79	1,69	1,92	1,55	1,48		
• местного ведения	1,55	1,52	1,48	1,63	1,61	1,58	1,55	1,44	1,58		

Диаграмма распределения средств по театрално-зрелищным учреждениям (по видам поступлений)

Суммы поступлений по театрално-зрелищным учреждениям за 1999 г. - всего

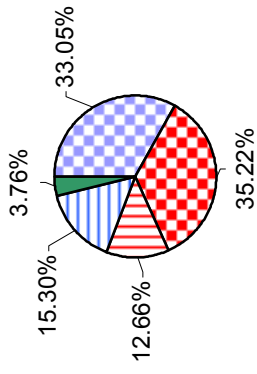


Рис. 1

Суммы поступлений по театрално-зрелищным учреждениям за 1998 г. - всего

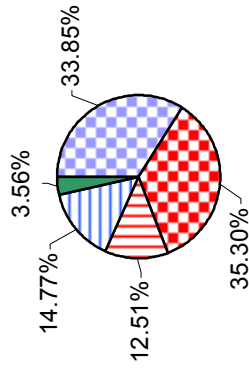


Рис. 2

Из общей суммы поступлений по театрално-зрелищным учреждениям за 1999 г. - федерального ведения

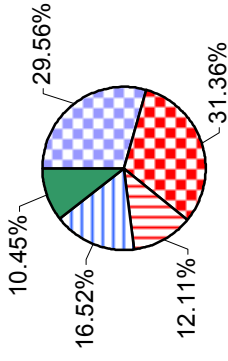


Рис. 1а

Из общей суммы поступлений по театрално-зрелищным учреждениям за 1998 г. - федерального ведения

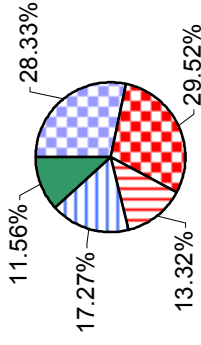


Рис. 2а

Из общей суммы поступлений по театрално-зрелищным учреждениям за 1999 г. - местного ведения

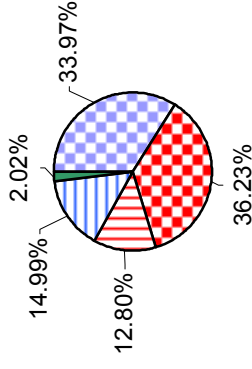


Рис. 1б

Из общей суммы поступлений по театрално-зрелищным учреждениям за 1998 г. - местного ведения

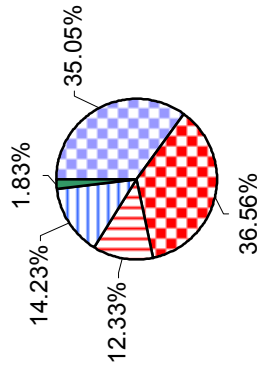


Рис. 2б

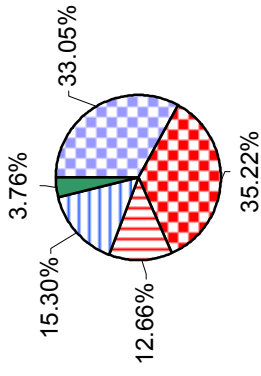
- Поступления из бюджетов различных уровней
- Поступления от других учредителей

- Поступления от мероприятий
- Другие доходы от основных видов уставной деятельности

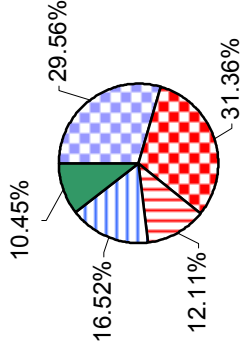
- Прочие доходы и поступления, всего

Диаграмма распределения средств по театрам (по видам поступлений)

Суммы поступлений по театрам за 1999 г. - всего



Из общей суммы поступлений по театрам за 1999 г. - федерального ведения



Из общей суммы поступлений по театрам за 1999 г. - местного ведения

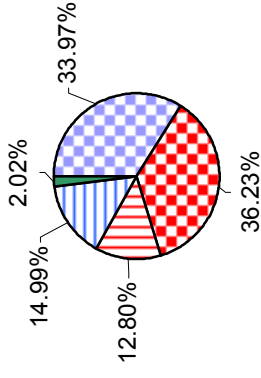
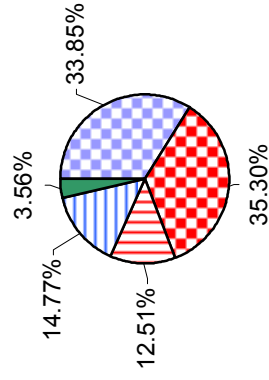
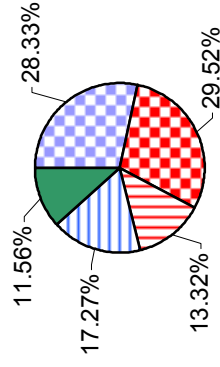


Рис. 3

Суммы поступлений по театрам за 1998 г. - всего



Из общей суммы поступлений по театрам за 1998 г. - федерального ведения



Из общей суммы поступлений по театрам за 1998 г. - местного ведения

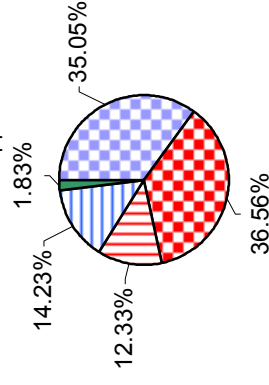


Рис. 3б

- Поступления из бюджетов различных уровней
- Поступления от других учредителей

- Поступления от мероприятий
- Другие доходы от основных видов уставной деятельности

- Прочие доходы и поступления, всего

Рис. 4

Рис. 4а

Рис. 4б

В 1999 году доходы театрально-зрелищных учреждений (в целом по всем учреждениям) по сравнению с 1998 годом увеличились на 64%. Доходы от основных видов уставной деятельности (поступление от мероприятий) увеличились на 64% , прочие доходы и поступления – на 71% , ассигнования от учредителей (из бюджетов различных уровней) увеличились на 58%.

Из круговых диаграмм за 1998, 1999 годы, приведенных на рис. 1, 2, 3, 4 (в целом по отрасли, организациям федерального и местного ведения), видно, что произошло перераспределение в структуре доходов театрально-зрелищных учреждений. Объем поступлений из бюджетов различных уровней уменьшился, в то же время увеличился объем поступлений от основных видов уставной деятельности (другие доходы) и поступлений от других учредителей. Эти тенденции характерны для отрасли в целом и организации местного ведения. Для организаций федерального ведения перераспределение произошло за счет увеличения поступлений из бюджетов различных уровней и других доходов от основных видов уставной деятельности. Характер такого перераспределения связан с театрами федерального ведения.

Расходы на оплату труда в 1999 году по театрально-зрелищным учреждениям увеличились на 47% по сравнению с 1998 годом.

В этом же периоде доходы театров (в целом по всем учреждениям) увеличились на 63%. При этом, доходы от основных видов уставной деятельности (поступление от мероприятий) увеличились на 64%, прочие доходы и поступления – на 66% , ассигнования от учредителей (из бюджетов различных уровней) – на 57%.

Из круговых диаграмм за 1998, 1999 годы по театрам, приведенных на рис. 1, 2, 3, 4 (в целом по отрасли, организациям федерального и местного ведения), видно, что произошло перераспределение в структуре доходов театров. Объем поступлений из бюджетов различных уровней уменьшился, в то же время увеличился объем поступлений от основных видов уставной деятельности (другие доходы) и от прочих доходов и поступлений. Эти тенденции характерны как для отрасли в целом, так и для организаций местного ведения. По театрам федерального ведения доля поступлений доходов из бюджетов всех уровней – увеличилась, так же как и поступления от других учредителей. Уменьшились доходы от основных видов уставной деятельности.

Расходы на оплату труда в 1999 году по театрам увеличились на 46% по сравнению с 1998 годом.

ДЛЯ ЗАМЕТОК