



**МИНИСТЕРСТВО КУЛЬТУРЫ РОССИЙСКОЙ ФЕДЕРАЦИИ  
ГЛАВНЫЙ ИНФОРМАЦИОННО-ВЫЧИСЛИТЕЛЬНЫЙ  
ЦЕНТР**

**ФИНАНСОВЫЕ СРЕДСТВА  
КОНЦЕРТНЫХ ОРГАНИЗАЦИЙ  
И КОЛЛЕКТИВОВ**

**МИНИСТЕРСТВА КУЛЬТУРЫ  
РОССИЙСКОЙ ФЕДЕРАЦИИ**

**В ЦИФРАХ**

*за 1999 год*

**МОСКВА 2000**

**МИНИСТЕРСТВО КУЛЬТУРЫ РОССИЙСКОЙ ФЕДЕРАЦИИ**  
**ГЛАВНЫЙ ИНФОРМАЦИОННО-ВЫЧИСЛИТЕЛЬНЫЙ**  
**ЦЕНТР**

**ФИНАНСОВЫЕ СРЕДСТВА**  
**КОНЦЕРТНЫХ ОРГАНИЗАЦИЙ**  
**И КОЛЛЕКТИВОВ**  
**МИНИСТЕРСТВА КУЛЬТУРЫ**  
**РОССИЙСКОЙ ФЕДЕРАЦИИ**

**В ЦИФРАХ**

*за 1999 год*

**МОСКВА 2000**

## ПРЕДИСЛОВИЕ

В настоящем справочнике представлены сведения о результатах финансовой деятельности концертных организаций и самостоятельных коллективов, учредителями которых являются Министерство культуры Российской Федерации или органы управления культуры исполнительной власти субъектов Российской Федерации и которые финансируются из средств федерального и территориального бюджетов.

Кроме того, также приведена информация по некоторым концертным организациям и самостоятельным коллективам муниципального ведения, сведения по которым указаны в сборнике “Концертные организации и коллективы Министерства культуры Российской Федерации. Цирки России. В цифрах за 1999 год”.

В таблицах с 1 по 3 представлена информация из формы бухгалтерской отчетности 7-тз “Отчет о доходах и расходах театров, концертных организаций и музыкальных коллективов” за 1999 год, по которой субъекты Российской Федерации и организации федерального ведения отчитались отделу бухгалтерского учета и контроля Минкультуры России.

В таблице 4 по некоторым концертным организациям и самостоятельным коллективам муниципального ведения отражена информация из государственной статистической отчетности по форме 12-нк “Сведения о деятельности концертной организации, самостоятельного коллектива” за 1999 год, данные о финансовой деятельности которых по форме 7-тз отсутствуют.

По организациям федерального ведения, которые не финансируются из бюджета и не отчитываются по форме бухгалтерской отчетности № 7-тз, сведения также взяты из формы статистической отчетности № 12-нк и приведены в таблице 4 по строке 20 (г. Москва). К таким организациям относятся: театр пародий под руководством В. Винокура, театр эстрадных представлений “Музыкальное Агентство”, театрально-гастрольный и фестивальный центр, дирекция республиканских и международных конкурсов.

В таблице 5 приведены аналитические сведения в сравнении с 1998 годом (сводные сведения за 1998 год – уточнены).

На 1 января 2000 года количество концертных организаций и самостоятельных коллективов – 256 (федерального ведения – 26), из них концертных организаций – 127 (федерального ведения – 7); самостоятельных коллективов – 129 (федерального ведения – 19). Сведения приведены с учетом учреждений муниципального ведения.

Справочник подготовлен сотрудниками Главного информационно-вычислительного центра Министерства культуры Российской Федерации (группа статистики труда и заработной платы).

**Телефоны для справок** 261-65-25, 265-39-59.

**Ответственный за выпуск** - Сильвестрова В.П.

**Исполнители:** Сильвестрова В.П., Сидукова Г.Ф.

**Программное обеспечение:** Антохин А.Ф., Погода Г.А.

**Диаграммы** Головацкий О.А.

© Главный информационно-вычислительный  
центр Министерства культуры Российской  
Федерации, 2000

## О Г Л А В Л Е Н И Е

### **Организации федерального ведения**

Сведения из бухгалтерского отчета по форме № 7-тз

<b>Таблица 1.</b> Поступление и использование финансовых средств по концертным организациям и коллективам федерального ведения	<b>3</b>
--	----------

### **Организации субъектов Российской Федерации**

Сведения из бухгалтерского отчета по форме № 7-тз

<b>Таблица 2.</b> Поступление и использование финансовых средств по театрам, концертным организациям и коллективам (в разрезе территорий – всего)	<b>6</b>
<b>Таблица 3.</b> Поступление и использование финансовых средств по концертным организациям и коллективам (в разрезе территорий по каждой концертной организации и коллективу)	<b>25</b>

### **Организации федерального ведения и субъектов Российской Федерации**

Сведения из статистических отчетов по форме № 12-нк

<b>Таблица 4.</b> Поступление и использование финансовых средств по концертным организациям и коллективам, отчет по форме 12-нк (в разрезе территорий по каждой концертной организации и коллективу)	<b>44</b>
--	-----------

### **Аналитические сведения за 1998 – 1999 годы по организациям федерального ведения и субъектов Российской Федерации**

<b>Таблица 5.</b> Аналитические сведения о поступлении и использовании финансовых средств по концертным организациям и коллективам	<b>49</b>
<b>Приложение к таблице 5.</b> Круговые диаграммы распределения средств по видам поступлений	<b>50</b>

**Поступление и использование финансовых средств по концертным организациям и коллективам федерального ведения (тыс. руб.)**

Наименование	Поступило за год, всего	Из общей суммы поступлений				Израшено, всего	в том числе		
		ассигнования от учредителя (учредителей)		Доходы от основных видов уставной деятельности			расходы на оплату труда	материальные затраты	
		всего	в том числе из бюджетов различных уровней	всего	в том числе поступления от мероприятий				
<b>ОРГАНИЗАЦИИ ФЕДЕРАЛЬНОГО ВЕДЕНИЯ</b>	<b>159708</b>	<b>82277</b>	<b>77347</b>	<b>69601</b>	<b>30787</b>	<b>7830</b>	<b>159708</b>	<b>58796</b>	<b>71889</b>
1. Рос.гос.концертн.компания "Содружество"	1671	515	515	1156	0	0	1671	567	562
2. Гос. театр "Балет России", Москва	1142	1082	1082	60	0	0	1142	550	56
3. Гос.конц.зал МК РФ в Олимпийской деревне	6832	2766	2566	4006	4006	60	6832	2008	3401
4. Московская гос.акад. филармония	38160	15230	14530	22607	17709	323	38160	14674	16517
5. Рос.гос.симф. орк. М.Горенштейна, Москва	5477	3203	2503	2174	0	100	5477	1692	3120
6. Рос.гос.акад. камерн. "Вивальди-оркестр"	658	575	543	83	0	0	658	427	18
7. Гос.анс.танца России, Москва	1272	1200	1141	72	0	0	1272	683	370
8. Моск.гос.акад.симф. орк. п/у П.Когана	14100	2717	2717	11383	0	0	14100	1596	11561
9. Гос.акад.русский концертн.орк."Боян"	1364	1241	1241	123	0	0	1364	727	157
10. Гос.камерн.орк.джаз. музыки О.Лундстрема	994	938	858	56	0	0	994	458	225

в том числе:

Наименование	Поступило за год, всего		Из общей суммы поступлений				Израшено, всего		в том числе	
	всего	в том числе из бюджетов различных уровней	доходы от основных видов уставной деятельности	доходы от основных видов уставной деятельности		прочие доходы и поступления, всего	расходы на оплату труда	материальные затраты		
				всего	в том числе поступления от мероприятий					
11. Нац.акад.орк.нар.инстр.России Осипова	3469	2158	2158	1076	0	235	3469	1853	1031	
12. 12 Гос.духовой орк.России, Москва	1815	1675	1675	140	0	0	1815	1008	229	
13. Гос.акад.рус.народн.хор им.Пятницкого	3840	2873	2873	967	0	0	3840	2720	199	
14. Гос.акад.русский хор им.А.Свешникова	5523	4729	2435	379	0	415	5523	1626	2999	
15. Гос.акад.симф.капелла России, Моск	6851	6586	6396	265	265	0	6851	3656	1671	
16. Гос.акад.хоровая капелла им.А.Юрлова	2239	2056	2056	183	0	0	2239	1481	226	
17. Гос.акад.хореограф.анс."Березка",Москва	2753	2478	2478	275	0	0	2753	1634	500	
18. Гос.акад.рус.народн.анс."Россия",Москва	3328	1041	1041	2287	0	0	3328	1375	584	
19. Гос.акад.симф.орк.пу Е.Светланова	3974	3009	3009	844	375	121	3974	2484	692	
20. Гос.акад.анс.народн.танца п/р И.Моисеева	12442	3928	3633	8514	0	0	12442	3905	6944	
21. Гос.симф.орк.пу В.Дударовой, Москва	2638	2532	2532	91	0	15	2638	1521	505	
22. Гос.акад.симф.орк.им.П.И.Чайковского	9067	3075	3005	103	29	5889	9067	1919	6274	
23. Гос.акад.филармония им.Шостаковича,С-Пб	19802	8474	8474	11197	6843	131	19802	5554	10463	
24. Гос.филармония на Кавминводах,Кисловод	10297	8196	7886	1560	1560	541	10297	4678	3585	

Наименование	Поступило за год, всего		Из общей суммы поступлений				Израшено, всего	в том числе	
	всего		ассигнования от учредителя (учредителей)	доходы от основных видов уставной деятельности		прочие доходы и поступления, всего		расходы на оплату труда	материальные затраты
	всего	в том числе из бюджетов различных уровней		всего	в том числе поступления от мероприятий				
25. Дирекция российск.и междунар. конкурсов	*								
26. Гос.театр эстр.пред став."Муз.агенство"	*								
27. Респ.театрально-га-строльный центр	*								

\* - отчет по форме 7-тз не представлен, сведения о финансовой деятельности приведены в таблице 7

**Поступление и использование финансовых средств (в разрезе территории), тыс. руб.**

Наименование	Поступило за год, всего	Из общей суммы поступлений				Израшено всего	в том числе		
		ассигнования от учредителя (учредителей) всего	доходы от основных видов уставной деятельности		прочие доходы и поступления, всего		расходы на оплату труда	материальные затраты	
			в том числе из бюджетов различных уровней	в том числе поступления от мероприятий					
<b>ВСЕГО ПО МИНИСТЕРСТВУ КУЛЬТУРЫ РОССИЙСКОЙ ФЕДЕРАЦИИ</b>	<b>3366926</b>	<b>2184294</b>	<b>2050026</b>	<b>949146</b>	<b>785078</b>	<b>233486</b>	<b>3362918</b>	<b>1254844</b>	<b>1320399</b>
в том числе:									
театры	2436515	1602604	1504922	643473	569018	190438	2432421	897591	936764
концертные организации и коллективы	930411	581690	545104	305673	216060	43048	930497	357253	383635
<b>ФЕДЕРАЛЬНОЕ ВЕДЕНИЕ</b>	<b>749901</b>	<b>403170</b>	<b>380080</b>	<b>212378</b>	<b>155667</b>	<b>134353</b>	<b>749901</b>	<b>221152</b>	<b>261765</b>
в том числе:									
театры	590193	320893	302733	142777	124880	126523	590193	162356	189876
концертные организации и коллективы	159708	82277	77347	69601	30787	7830	159708	58796	71889
<b>МЕСТНОЕ ВЕДЕНИЕ</b>	<b>2617025</b>	<b>1781124</b>	<b>1669946</b>	<b>736768</b>	<b>629411</b>	<b>99133</b>	<b>2613017</b>	<b>1033692</b>	<b>1058634</b>
в том числе:									
театры	1846322	1281711	1202189	500696	444138	63915	1842228	735235	746888
концертные организации и коллективы	770703	499413	467757	236072	185273	35218	770789	298457	311746
<b>1. РЕСП. АДЫГЕЯ</b>	<b>10561</b>	<b>9626</b>	<b>9413</b>	<b>932</b>	<b>662</b>	<b>3</b>	<b>10561</b>	<b>4733</b>	<b>3783</b>
в том числе:									
театры	6034	5619	5616	412	298	3	6034	1965	3315
концертные организации и коллективы	4527	4007	3797	520	364	0	4527	2768	468



Наименование	Поступило за год, всего	Из общей суммы поступлений						Израходовано, всего	в том числе	
		ассигнования от учредителя (учредителей)		доходы от основных видов уставной деятельности		прочие доходы и поступления, всего	расходы на оплату труда		материальные затраты	
		всего	в том числе из бюджетов различных уровней	всего	в том числе поступления от мероприятий					
						1204	1159		45	23
<b>2. РЕСП. АЛТАИ</b>	<b>1270</b>	<b>1204</b>	<b>1159</b>	<b>45</b>	<b>23</b>	<b>21</b>	<b>1688</b>	<b>421</b>	<b>973</b>	
театры	858	828	783	23	1	7	858	421	437	
концертные организации и коллективы	412	376	376	22	22	14	830	0	536	
<b>3. РЕСП. БАШКОРТОСТАН</b>	<b>94308</b>	<b>77543</b>	<b>74225</b>	<b>14171</b>	<b>13089</b>	<b>2594</b>	<b>94308</b>	<b>35354</b>	<b>34367</b>	
театры	66727	54837	52548	10283	9201	1607	66727	24037	24414	
концертные организации и коллективы	27581	22706	21677	3888	3888	987	27581	11317	9953	
<b>4. РЕСП. БУРЯТИЯ</b>	<b>21724</b>	<b>17628</b>	<b>17609</b>	<b>3285</b>	<b>3285</b>	<b>811</b>	<b>21724</b>	<b>8362</b>	<b>7034</b>	
театры	17946	14498	14479	2637	2637	811	17946	6715	5412	
концертные организации и коллективы	3778	3130	3130	648	648	0	3778	1647	1622	
<b>5. РЕСП. ДАГЕСТАН</b>	<b>11303</b>	<b>9524</b>	<b>9524</b>	<b>1629</b>	<b>1155</b>	<b>150</b>	<b>11303</b>	<b>6311</b>	<b>3805</b>	
театры	7635	6217	6217	1272	1086	146	7635	4029	3283	
концертные организации и коллективы	3668	3307	3307	357	69	4	3668	2282	522	
<b>6. РЕСП. ИНГУШЕТИЯ</b>	<b>5732</b>	<b>5361</b>	<b>5361</b>	<b>292</b>	<b>292</b>	<b>79</b>	<b>5732</b>	<b>2284</b>	<b>2568</b>	
театры	3110	2823	2823	249	249	38	3110	1144	1525	
концертные организации и коллективы	2622	2538	2538	43	43	41	2622	1140	1043	

Наименование	Поступило за год, всего	Из общей суммы поступлений						Издано, всего	в том числе	
		ассигнования от учредителя (учредителей)		доходы от основных видов уставной деятельности		прочие доходы и поступления, всего	расходы на оплату труда		материальные затраты	
		всего	в том числе из бюджетов различных уровней	всего	в том числе поступлений от мероприятий					
						7132	6821		1046	1046
<b>7. КАБАР.-БАЛКАР. РЕСП.</b> театры концертные организации и коллективы	8392 5011 3381	7132 4118 3014	6821 3823 2998	1046 758 288	1046 758 288	214 135 79	8392 5011 3381	4619 2864 1755	1879 1086 793	
<b>8. РЕСП. КАЛМЫКИЯ</b> театры концертные организации и коллективы	4085 1680 2405	2992 1313 1679	2992 1313 1679	710 207 503	710 207 503	383 160 223	4085 1680 2405	2633 1175 1458	440 53 387	
<b>9. КАРАЧ-ЧЕРКЕССК.РЕСП.</b> театры концертные организации и коллективы	3404 2037 1367	2852 1608 1244	2852 1608 1244	321 240 81	321 240 81	231 189 42	3404 2037 1367	1525 1007 518	1302 632 670	
<b>10. РЕСП. КАРЕЛИЯ</b> театры концертные организации и коллективы	26903 20686 6217	23086 18144 4942	13548 8793 4755	3715 2491 1224	3295 2105 1190	102 51 51	26903 20686 6217	9100 5909 3191	14099 12599 1500	
<b>11. РЕСП. КОМИ</b> театры концертные организации и коллективы	15547 11157 4390	12696 9565 3131	11269 8923 2346	2733 1522 1211	2121 1471 650	118 70 48	15547 11157 4390	7172 5300 1872	5085 3364 1721	

Наименование	Поступило за год, всего	Из общей суммы поступлений						Итого	в том числе	
		ассигнования от учредителя (учредителей) всего	доходы от основных видов уставной деятельности		прочие доходы и поступления, всего	расходы на оплату труда	материальные затраты			
			в том числе из бюджетов различных уровней	всего					в том числе поступления от мероприятий	
										всего
<b>12. РЕСП. МАРИЙ ЭЛ</b> театры концертные организации и коллективы	<b>13533</b> 11064 2469	<b>10086</b> 8451 1635	<b>9760</b> 8303 1457	<b>2919</b> 2119 800	<b>2779</b> 2093 686	<b>528</b> 494 34	<b>13533</b> 11064 2469	<b>6407</b> 5343 1064	<b>4307</b> 3441 866	
<b>13. РЕСП. МОРДОВИЯ</b> театры концертные организации и коллективы	<b>12054</b> 7238 4816	<b>9680</b> 5857 3823	<b>9223</b> 5517 3706	<b>2323</b> 1381 942	<b>1690</b> 1377 313	<b>51</b> 0 51	<b>12054</b> 7238 4816	<b>5397</b> 3776 1621	<b>6386</b> 3293 3093	
<b>14. РЕСП. САХА (ЯКУТИЯ)</b> театры концертные организации и коллективы	<b>59853</b> 51773 8080	<b>55257</b> 48220 7037	<b>55257</b> 48220 7037	<b>3343</b> 2594 749	<b>2792</b> 2196 596	<b>1253</b> 959 294	<b>55993</b> 48021 7972	<b>25255</b> 22077 3178	<b>18444</b> 15463 2981	
<b>15. РЕСП. СЕВЕРНАЯ ОСЕТИЯ</b> театры концертные организации и коллективы	<b>18792</b> 11879 6913	<b>16945</b> 10386 6559	<b>14260</b> 9756 4504	<b>1579</b> 1268 311	<b>1316</b> 1043 273	<b>268</b> 225 43	<b>18792</b> 11879 6913	<b>9562</b> 6593 2969	<b>5549</b> 2748 2801	
<b>16. РЕСП. ТАТАРСТАН</b> театры концертные организации и коллективы	<b>75733</b> 60116 15617	<b>60736</b> 47539 13197	<b>59350</b> 46731 12619	<b>13155</b> 10739 2416	<b>12214</b> 10693 1521	<b>1842</b> 1838 4	<b>75733</b> 60116 15617	<b>32332</b> 25648 6684	<b>30869</b> 24593 6276	

Наименование	Поступило за год, всего	Из общей суммы поступлений						Издано, всего	в том числе	
		ассигнования от учредителя (учредителей) всего	в том числе из бюджетов различных уровней	доходы от основных видов уставной деятельности		прочие доходы и поступления, всего	расходы на оплату труда		материальные затраты	
				всего	в том числе поступлений от мероприятий					
										всего
<b>17. РЕСП. ТЫВА</b>	<b>5720</b>	<b>4664</b>	<b>4629</b>	<b>806</b>	<b>806</b>	<b>250</b>	<b>5720</b>	<b>3161</b>	<b>2559</b>	
театры	2646	2066	2066	460	460	120	2646	1537	1109	
концертные организации и коллективы	3074	2598	2563	346	346	130	3074	1624	1450	
<b>18. УДМУРТСКАЯ РЕСП.</b>	<b>27534</b>	<b>18501</b>	<b>15553</b>	<b>6809</b>	<b>6696</b>	<b>2224</b>	<b>27534</b>	<b>11541</b>	<b>11983</b>	
театры	18221	12875	10691	3315	3260	2031	18221	7650	7774	
концертные организации и коллективы	9313	5626	4862	3494	3436	193	9313	3891	4209	
<b>19. РЕСП. ХАКАСИЯ</b>	<b>7585</b>	<b>6784</b>	<b>6784</b>	<b>643</b>	<b>537</b>	<b>158</b>	<b>7585</b>	<b>4195</b>	<b>1425</b>	
театры	6279	5602	5602	537	537	140	6279	3405	1325	
концертные организации и коллективы	1306	1182	1182	106	0	18	1306	790	100	
<b>20. ЧЕЧЕНСКАЯ РЕСПУБЛИКА</b>										
театры	*									
концертные организации и коллективы	*									
<b>21. ЧУВАШСКАЯ РЕСП.</b>	<b>14686</b>	<b>11643</b>	<b>10682</b>	<b>3043</b>	<b>2952</b>	<b>0</b>	<b>14718</b>	<b>8238</b>	<b>5374</b>	
театры	11122	8651	7793	2471	2407	0	11122	6300	3883	
концертные организации и коллективы	3564	2992	2889	572	545	0	3596	1938	1491	

Наименование	Поступило за год, всего	Из общей суммы поступлений						Издано, всего	в том числе	
		ассигнования от учредителя (учредителей)		доходы от основных видов уставной деятельности		прочие доходы и поступления, всего	расходы на оплату труда		материальные затраты	
		всего	в том числе из бюджетов различных уровней	всего	в том числе поступлений от мероприятий					
						25039	24855		5187	4810
<b>22. АЛТАЙСКИЙ КРАЙ</b>	<b>30900</b>	<b>25039</b>	<b>24855</b>	<b>5187</b>	<b>4810</b>	<b>674</b>	<b>30900</b>	<b>13982</b>	<b>10059</b>	
театры	21889	16957	16957	4523	4167	409	21889	8854	8150	
концертные организации и коллективы	9011	8082	7898	664	643	265	9011	5128	1909	
<b>23. КРАСНОДАРСКИЙ КРАЙ</b>	<b>71094</b>	<b>54507</b>	<b>54038</b>	<b>16100</b>	<b>12285</b>	<b>487</b>	<b>71094</b>	<b>33291</b>	<b>23833</b>	
театры	19601	13512	13492	5728	5552	361	19601	9696	6078	
концертные организации и коллективы	51493	40995	40546	10372	6733	126	51493	23595	17755	
<b>24. КРАСНОЯРСКИЙ КРАЙ</b>	<b>84146</b>	<b>60673</b>	<b>50051</b>	<b>16539</b>	<b>16001</b>	<b>6934</b>	<b>84146</b>	<b>33220</b>	<b>34791</b>	
театры	59183	44537	34464	10685	10523	3961	59183	25890	21655	
концертные организации и коллективы	24963	16136	15587	5854	5478	2973	24963	7330	13136	
<b>25. ПРИМОРСКИЙ КРАЙ</b>	<b>39789</b>	<b>21693</b>	<b>21378</b>	<b>12044</b>	<b>10125</b>	<b>6052</b>	<b>39789</b>	<b>12618</b>	<b>17781</b>	
театры	24016	15901	15796	7427	7244	688	24016	9081	9997	
концертные организации и коллективы	15773	5792	5582	4617	2881	5364	15773	3537	7784	
<b>26. СТАВРОПОЛЬСКИЙ КРАЙ</b>	<b>15899</b>	<b>11082</b>	<b>11072</b>	<b>4532</b>	<b>4255</b>	<b>285</b>	<b>15899</b>	<b>7349</b>	<b>4441</b>	
театры	10672	7614	7604	2846	2633	212	10672	5823	2009	
концертные организации и коллективы	5227	3468	3468	1686	1622	73	5227	1526	2432	

Наименование	Поступило за год, всего	Из общей суммы поступлений					Издано, всего	в том числе	
		ассигнования от учредителя (учредителей) всего	доходы от основных видов уставной деятельности		прочие доходы и поступления, всего	расходы на оплату труда		материальные затраты	
			в том числе из бюджетов различных уровней	всего					в том числе поступления от мероприятий
<b>27. ХАБАРОВСКИЙ КРАЙ</b>	<b>34258</b>	<b>29161</b>	<b>23690</b>	<b>4379</b>	<b>4108</b>	<b>718</b>	<b>34258</b>	<b>13499</b>	<b>14146</b>
театры	24509	20825	20770	3067	2796	617	24509	9085	9959
концертные организации и коллективы	9749	8336	2920	1312	1312	101	9749	4414	4187
<b>28. АМУРСКАЯ ОБЛ.</b>	<b>8845</b>	<b>5029</b>	<b>4784</b>	<b>2766</b>	<b>2535</b>	<b>1050</b>	<b>9802</b>	<b>4813</b>	<b>4305</b>
театры	5290	3534	3414	1635	1610	121	5809	3841	1738
концертные организации и коллективы	3555	1495	1370	1131	925	929	3993	972	2567
<b>29. АРХАНГЕЛЬСКАЯ ОБЛ.</b>	<b>16314</b>	<b>12942</b>	<b>12278</b>	<b>2871</b>	<b>2142</b>	<b>501</b>	<b>16314</b>	<b>6703</b>	<b>6401</b>
театры	10036	7873	7321	1905	1452	258	10036	4336	3538
концертные организации и коллективы	6278	5069	4957	966	690	243	6278	2367	2863
<b>30. АСТРАХАНСКАЯ ОБЛ.</b>	<b>14309</b>	<b>10924</b>	<b>10790</b>	<b>3010</b>	<b>2228</b>	<b>375</b>	<b>14309</b>	<b>7249</b>	<b>5425</b>
театры	11419	8416	8416	2628	2011	375	11419	5597	4187
концертные организации и коллективы	2890	2508	2374	382	217	0	2890	1652	1238
<b>31. БЕЛГОРОДСКАЯ ОБЛ.</b>	<b>13034</b>	<b>10688</b>	<b>10340</b>	<b>2226</b>	<b>1960</b>	<b>120</b>	<b>13034</b>	<b>5397</b>	<b>3199</b>
театры	8634	7084	6736	1430	1164	120	8634	3078	2201
концертные организации и коллективы	4400	3604	3604	796	796	0	4400	2319	998

Наименование	Поступило за год, всего	Из общей суммы поступлений						Издано, всего	в том числе	
		ассигнования от учредителя (учредителей) всего	доходы от основных видов уставной деятельности		прочие доходы и поступления, всего	расходы на оплату труда	материальные затраты			
			в том числе из бюджетов различных уровней	всего					в том числе поступлений от мероприятий	
										всего
<b>32. БРЯНСКАЯ ОБЛ.</b> театры концертные организации и коллективы	<b>6987</b> 5154 1833	<b>4593</b> 3438 1155	<b>4244</b> 3256 988	<b>2144</b> 1466 678	<b>2144</b> 1466 678	<b>250</b> 250 0	<b>6987</b> 5154 1833	<b>2669</b> 2108 561	<b>3136</b> 2080 1056	
<b>33. ВЛАДИМИРСКАЯ ОБЛ.</b> театры концертные организации и коллективы	<b>6883</b> 3736 3147	<b>4272</b> 2364 1908	<b>4272</b> 2364 1908	<b>2421</b> 1334 1087	<b>2230</b> 1253 977	<b>190</b> 38 152	<b>6883</b> 3736 3147	<b>2955</b> 1856 1099	<b>2339</b> 740 1599	
<b>34. ВОЛГОГРАДСКАЯ ОБЛ.</b> театры концертные организации и коллективы	<b>41631</b> 24029 17602	<b>27582</b> 15789 11793	<b>27219</b> 15783 11436	<b>11143</b> 7766 3377	<b>10288</b> 7693 2595	<b>2906</b> 474 2432	<b>41631</b> 24029 17602	<b>15267</b> 10226 5041	<b>22149</b> 12691 9458	
<b>35. ВОЛОГОДСКАЯ ОБЛ.</b> театры концертные организации и коллективы	<b>17613</b> 8493 9120	<b>14112</b> 6463 7649	<b>11594</b> 6369 5225	<b>3293</b> 1981 1312	<b>2693</b> 1955 738	<b>208</b> 49 159	<b>17613</b> 8493 9120	<b>6927</b> 3972 2955	<b>8036</b> 2871 5165	
<b>36. ВОРОНЕЖСКАЯ ОБЛ.</b> театры концертные организации и коллективы	<b>20208</b> 13646 6562	<b>16401</b> 10543 5858	<b>16200</b> 10342 5858	<b>3709</b> 3005 704	<b>3457</b> 2982 475	<b>98</b> 98 0	<b>20208</b> 13646 6562	<b>10354</b> 6752 3602	<b>4596</b> 3632 964	

Наименование	Поступило за год, всего	Из общей суммы поступлений						Итого	в том числе		
		ассигнования от учредителя (учредителей)		доходы от основных видов уставной деятельности		прочие доходы и поступления, всего	расходы на оплату труда		материальные затраты		
		всего	в том числе из бюджетов различных уровней	всего	в том числе поступления от мероприятий						
						6980	6398		582	6980	2962
<b>37. ИВАНОВСКАЯ ОБЛ.</b>	<b>10150</b>	<b>6980</b>	<b>6398</b>	<b>582</b>	<b>6980</b>	<b>2962</b>	<b>2866</b>	<b>208</b>	<b>10150</b>	<b>3682</b>	<b>4905</b>
театры	8379	6398			1779	1683		202	8379	3212	3785
концертные организации и коллективы	1771	582			1183	1183		6	1771	470	1120
<b>38. ИРКУТСКАЯ ОБЛ.</b>	<b>33444</b>	<b>23687</b>	<b>18213</b>	<b>5474</b>	<b>23687</b>	<b>8916</b>	<b>8394</b>	<b>841</b>	<b>33444</b>	<b>15646</b>	<b>17122</b>
театры	25693	18213			6653	6131		827	25693	12262	12755
концертные организации и коллективы	7751	5474			2263	2263		14	7751	3384	4367
<b>39. КАЛИНИНГРАДСКАЯ ОБЛ.</b>	<b>13063</b>	<b>9016</b>	<b>3830</b>	<b>5186</b>	<b>7165</b>	<b>3709</b>	<b>3159</b>	<b>338</b>	<b>13063</b>	<b>5499</b>	<b>5826</b>
театры	6246	3830			3745	2221	1828	195	6246	2485	2645
концертные организации и коллективы	6817	5186			3420	1488	1331	143	6817	3014	3181
<b>40. КАЛУЖСКАЯ ОБЛ.</b>	<b>10014</b>	<b>8016</b>	<b>6319</b>	<b>1697</b>	<b>5428</b>	<b>1777</b>	<b>1437</b>	<b>221</b>	<b>10014</b>	<b>3253</b>	<b>5476</b>
театры	7205	6319			3731	872	872	14	7205	2282	4112
концертные организации и коллективы	2809	1697			1697	905	565	207	2809	971	1364
<b>41. КАМЧАТСКАЯ ОБЛ.</b>	<b>9113</b>	<b>6389</b>	<b>5086</b>	<b>1303</b>	<b>6170</b>	<b>2241</b>	<b>2069</b>	<b>483</b>	<b>9113</b>	<b>4239</b>	<b>3265</b>
театры	7356	5086			5086	1817	1688	453	7356	3526	2251
концертные организации и коллективы	1757	1303			1084	424	381	30	1757	713	1014



Наименование	Поступило за год, всего	Из общей суммы поступлений						Итого	в том числе	
		ассигнования от учредителя (учредителей) всего	доходы от основных видов уставной деятельности		прочие доходы и поступления, всего	расходы на оплату труда	материальные затраты			
			в том числе из бюджетов различных уровней	всего					в том числе поступления от мероприятий	
										всего
<b>42. КЕМЕРОВСКАЯ ОБЛ.</b> театры концертные организации и коллективы	<b>35258</b> 21936 13322	<b>27049</b> 18328 8721	<b>24299</b> 15961 8338	<b>7947</b> 3427 4520	<b>6858</b> 3017 3841	<b>262</b> 181 81	<b>35258</b> 21936 13322	<b>15851</b> 10398 5453	<b>13258</b> 7480 5778	
<b>43. КИРОВСКАЯ ОБЛ.</b> театры концертные организации и коллективы	<b>8283</b> 6626 1657	<b>5318</b> 4312 1006	<b>5309</b> 4303 1006	<b>2903</b> 2267 636	<b>2781</b> 2145 636	<b>62</b> 47 15	<b>8283</b> 6626 1657	<b>3717</b> 2998 719	<b>2530</b> 1886 644	
<b>44. КОСТРОМСКАЯ ОБЛ.</b> театры концертные организации и коллективы	<b>6290</b> 6290	<b>710</b> 710	<b>710</b> 710	<b>782</b> 782	<b>568</b> 568	<b>4798</b> 4798	<b>6290</b> 6290	<b>723</b> 723	<b>5120</b> 5120	
<b>45. КУРГАНСКАЯ ОБЛ.</b> театры концертные организации и коллективы	<b>8979</b> 4808 4171	<b>6678</b> 3640 3038	<b>6553</b> 3620 2933	<b>1627</b> 1101 526	<b>1506</b> 1082 424	<b>674</b> 67 607	<b>8979</b> 4808 4171	<b>3777</b> 1962 1815	<b>3475</b> 1973 1502	
<b>46. КУРСКАЯ ОБЛ.</b> театры концертные организации и коллективы	<b>7957</b> 4853 3104	<b>4734</b> 3389 1345	<b>4682</b> 3337 1345	<b>1771</b> 1136 635	<b>1536</b> 991 545	<b>1452</b> 328 1124	<b>7957</b> 4853 3104	<b>3457</b> 2202 1255	<b>3708</b> 2339 1369	

\*

Наименование	Поступило за год, всего	Из общей суммы поступлений						Итого	в том числе	
		ассигнования от учредителя (учредителей) всего	доходы от основных видов уставной деятельности		прочие доходы и поступления, всего	расходы на оплату труда	материальные затраты			
			в том числе из бюджетов различных уровней	всего					в том числе поступления от мероприятий	
										всего
<b>47. ЛЕНИНГРАДСКАЯ ОБЛ.</b> театры концертные организации и коллективы	<b>32352</b> 31111 1241	<b>18685</b> 17579 1106	<b>18077</b> 17158 919	<b>10373</b> 10238 135	<b>5615</b> 5615 0	<b>3294</b> 3294 0	<b>32352</b> 31111 1241	<b>15497</b> 14726 771	<b>10009</b> 9700 309	
<b>48. ЛИПЕЦКАЯ ОБЛ.</b> театры концертные организации и коллективы	<b>9881</b> 6559 3322	<b>7856</b> 5059 2797	<b>7516</b> 4838 2678	<b>1639</b> 1137 502	<b>1340</b> 1133 207	<b>386</b> 363 23	<b>9881</b> 6559 3322	<b>4842</b> 3016 1826	<b>3194</b> 2150 1044	
<b>49. МАГАДАНСКАЯ ОБЛ.</b> театры концертные организации и коллективы	<b>13769</b> 10865 2904	<b>11252</b> 8904 2348	<b>9561</b> 7213 2348	<b>1337</b> 890 447	<b>1274</b> 842 432	<b>1180</b> 1071 109	<b>13769</b> 10865 2904	<b>6089</b> 5025 1064	<b>4533</b> 3100 1433	
<b>50. МОСКОВСКАЯ ОБЛ.</b> театры концертные организации и коллективы	<b>24239</b> 10581 13658	<b>19145</b> 7474 11671	<b>13478</b> 6542 6936	<b>4745</b> 2951 1794	<b>2364</b> 2364 0	<b>349</b> 156 193	<b>24239</b> 10581 13658	<b>9967</b> 5100 4867	<b>9967</b> 3516 6451	
<b>51. МУРМАНСКАЯ ОБЛ.</b> театры концертные организации и коллективы	<b>9722</b> 8542 1180	<b>6551</b> 5814 737	<b>6526</b> 5789 737	<b>3028</b> 2585 443	<b>2955</b> 2512 443	<b>143</b> 143 0	<b>9722</b> 8542 1180	<b>3955</b> 3468 487	<b>3904</b> 3426 478	

Наименование	Поступило за год, всего	Из общей суммы поступлений						Исрасходовано, всего	в том числе	
		ассигнования от учредителя (учредителей) всего	доходы от основных видов уставной деятельности		прочие доходы и поступления, всего	расходы на оплату труда	материальные затраты			
			в том числе из бюджетов различных уровней	всего					в том числе поступления от мероприятий	
										всего
<b>52. НИЖЕГОРОДСКАЯ ОБЛ.</b> театры концертные организации и коллективы	<b>32175</b> 26592 5583	<b>20585</b> 16955 3630	<b>18320</b> 14745 3575	<b>9080</b> 7138 1942	<b>7926</b> 6322 1604	<b>2510</b> 2499 11	<b>32175</b> 26592 5583	<b>15086</b> 11908 3178	<b>10107</b> 8874 1233	
<b>53. НОВГОРОДСКАЯ ОБЛ.</b> театры концертные организации и коллективы	<b>7751</b> 4180 3571	<b>3990</b> 2545 1445	<b>3756</b> 2316 1440	<b>2827</b> 1635 1192	<b>1710</b> 518 1192	<b>934</b> 0 934	<b>7751</b> 4180 3571	<b>2496</b> 1312 1184	<b>4187</b> 2333 1854	
<b>54. НОВОСИБИРСКАЯ ОБЛ.</b> театры концертные организации и коллективы	<b>90632</b> 61930 28702	<b>65233</b> 42489 22744	<b>65180</b> 42436 22744	<b>12701</b> 9427 3274	<b>11762</b> 8549 3213	<b>12698</b> 10014 2684	<b>90632</b> 61930 28702	<b>28745</b> 18680 10065	<b>43360</b> 28179 15181	
<b>55. ОМСКАЯ ОБЛ.</b> театры концертные организации и коллективы	<b>42531</b> 31116 11415	<b>26258</b> 19441 6817	<b>26258</b> 19441 6817	<b>9474</b> 7354 2120	<b>8678</b> 7122 1556	<b>6799</b> 4321 2478	<b>42531</b> 31116 11415	<b>23753</b> 17293 6460	<b>21221</b> 16266 4955	
<b>56. ОРЕНБУРГСКАЯ ОБЛ.</b> театры концертные организации и коллективы	<b>33570</b> 21024 12546	<b>27962</b> 16780 11182	<b>26988</b> 16780 10208	<b>4817</b> 3566 1251	<b>4765</b> 3514 1251	<b>791</b> 678 113	<b>33570</b> 21024 12546	<b>13815</b> 9323 4492	<b>6951</b> 5453 1498	

Наименование	Поступило за год, всего	Из общей суммы поступлений						Итого	в том числе	
		ассигнования от учредителя (учредителей) всего	доходы от основных видов уставной деятельности		прочие доходы и поступления, всего	расходы на оплату труда	материальные затраты			
			в том числе из бюджетов различных уровней	всего					в том числе поступления от мероприятий	
										всего
<b>57. ОРЛОВСКАЯ ОБЛ.</b> театры концертные организации и коллективы	<b>14535</b> 13122 1413	<b>10946</b> 9793 1153	<b>8356</b> 7303 1053	<b>2868</b> 2726 142	<b>1893</b> 1776 117	<b>721</b> 603 118	<b>14535</b> 13122 1413	<b>4346</b> 3884 462	<b>9412</b> 8646 766	
<b>58. ПЕНЗЕНСКАЯ ОБЛ.</b> театры концертные организации и коллективы	<b>9422</b> 6517 2905	<b>5847</b> 3925 1922	<b>5652</b> 3730 1922	<b>3001</b> 2425 576	<b>2584</b> 2119 465	<b>574</b> 167 407	<b>9422</b> 6517 2905	<b>4318</b> 2968 1350	<b>3101</b> 2295 806	
<b>59. ПЕРМСКАЯ ОБЛ.</b> театры концертные организации и коллективы	<b>48781</b> 35573 13208	<b>36823</b> 24957 11866	<b>36449</b> 24586 11863	<b>11128</b> 9788 1340	<b>9828</b> 9035 793	<b>830</b> 828 2	<b>48781</b> 35573 13208	<b>15905</b> 14855 1050	<b>16896</b> 15402 1494	
<b>60. ПСКОВСКАЯ ОБЛ.</b> театры концертные организации и коллективы	<b>6940</b> 4792 2148	<b>4789</b> 3677 1112	<b>4384</b> 3437 947	<b>1839</b> 1115 724	<b>1427</b> 1084 343	<b>312</b> 0 312	<b>6940</b> 4792 2148	<b>2593</b> 1984 609	<b>3452</b> 2229 1223	
<b>61. РОСТОВСКАЯ ОБЛ.</b> театры концертные организации и коллективы	<b>38359</b> 22628 15731	<b>21255</b> 14964 6291	<b>20898</b> 14697 6201	<b>16379</b> 7090 9289	<b>8747</b> 6937 1810	<b>725</b> 574 151	<b>38359</b> 22628 15731	<b>13135</b> 8952 4183	<b>18802</b> 8868 9934	

Наименование	Поступило за год, всего	Из общей суммы поступлений						Издано, всего	в том числе	
		ассигнования от учредителя (учредителей) всего	в том числе из бюджетов различных уровней	доходы от основных видов уставной деятельности		прочие доходы и поступления, всего	расходы на оплату труда		материальные затраты	
				всего	в том числе поступлений от мероприятий					
										всего
<b>62. РЯЗАНСКАЯ ОБЛ.</b> театры концертные организации и коллективы	<b>17137</b> 13248 3889	<b>14460</b> 11630 2830	<b>11245</b> 8846 2399	<b>2492</b> 1522 970	<b>2370</b> 1400 970	<b>185</b> 96 89	<b>17137</b> 13248 3889	<b>4115</b> 2533 1582	<b>8205</b> 6660 1545	
<b>63. САМАРСКАЯ ОБЛ.</b> театры концертные организации и коллективы	<b>51704</b> 33565 18139	<b>31515</b> 21279 10236	<b>31261</b> 21167 10094	<b>19031</b> 11201 7830	<b>18667</b> 10837 7830	<b>1158</b> 1085 73	<b>51704</b> 33565 18139	<b>16944</b> 11798 5146	<b>26618</b> 16529 10089	
<b>64. САРАТОВСКАЯ ОБЛ.</b> театры концертные организации и коллективы	<b>43542</b> 35451 8091	<b>33176</b> 26392 6784	<b>31331</b> 25079 6252	<b>9209</b> 7909 1300	<b>7781</b> 6995 786	<b>1157</b> 1150 7	<b>43542</b> 35451 8091	<b>19102</b> 15235 3867	<b>17947</b> 15426 2521	
<b>65. САХАЛИНСКАЯ ОБЛ.</b> театры концертные организации и коллективы	<b>0</b>	<b>0</b>	<b>0</b>	<b>0</b>	<b>0</b>	<b>0</b>	<b>0</b>	<b>0</b>	<b>0</b>	
<b>66. СВЕРДЛОВСКАЯ ОБЛ.</b> театры концертные организации и коллективы	<b>85001</b> 53626 31375	<b>62132</b> 39249 22883	<b>51736</b> 29705 22031	<b>17645</b> 12394 5251	<b>14543</b> 11431 3112	<b>5224</b> 1983 3241	<b>85001</b> 53626 31375	<b>28135</b> 18230 9905	<b>41958</b> 25462 16496	

\*

\*

Наименование	Поступило за год, всего	Из общей суммы поступлений						Издано, всего	в том числе	
		ассигнования от учредителя (учредителей)		доходы от основных видов уставной деятельности		прочие доходы и поступления, всего	расходы на оплату труда		материальные затраты	
		всего	в том числе из бюджетов различных уровней	всего	в том числе поступлений от мероприятий					
						13815	11284		8081	2341
<b>67. СМОЛЕНСКАЯ ОБЛ.</b> театры концертные организации и коллективы	8533 5282	7332 3952	5111 2970	1014 1327	721 1327	187 3	8533 5282	2270 1958	4979 2560	
<b>68. ТАМБОВСКАЯ ОБЛ.</b> театры концертные организации и коллективы	5459 3566 1893	3926 2922 1004	3830 2922 908	1399 541 858	1135 476 659	134 103 31	5459 3566 1893	2790 1972 818	2314 1558 756	
<b>69. ТВЕРСКАЯ ОБЛ.</b> театры концертные организации и коллективы	18516 12102 6414	15237 9824 5413	13297 9442 3855	2835 1846 989	2811 1822 989	444 432 12	18516 12102 6414	8449 5908 2541	6296 3635 2661	
<b>70. ТОМСКАЯ ОБЛ.</b> театры концертные организации и коллективы	18342 11948 6394	12156 7737 4419	12062 7675 4387	5029 3054 1975	4323 2816 1507	1157 1157 0	17648 11948 5700	5409 3745 1664	8323 4845 3478	
<b>71. ТУЛЬСКАЯ ОБЛ.</b> театры концертные организации и коллективы	12718 7587 5131	7597 4835 2762	7514 4752 2762	4941 2611 2330	3940 2526 1414	180 141 39	12718 7587 5131	5892 3445 2447	4217 2680 1537	

Наименование	Поступило за год, всего	Из общей суммы поступлений						Издано, всего	в том числе	
		ассигнования от учредителя (учредителей)		доходы от основных видов уставной деятельности		прочие доходы и поступления, всего	расходы на оплату труда		материальные затраты	
		всего	в том числе из бюджетов различных уровней	всего	в том числе поступлений от мероприятий					
						19947	19516		5601	5140
<b>72. ТЮМЕНСКАЯ ОБЛ.</b> театры концертные организации и коллективы	25946 17682 8264	19947 13895 6052	19516 13464 6052	5601 3433 2168	5140 2972 2168	398 354 44	25946 17682 8264	8916 6951 1965	13351 7142 6209	
<b>73. УЛЬЯНОВСКАЯ ОБЛ.</b> театры концертные организации и коллективы	11383 5978 5405	7014 3911 3103	7014 3911 3103	4316 2019 2297	4316 2019 2297	53 48 5	11383 5978 5405	4602 2664 1938	6447 3195 3252	
<b>74. ЧЕЛЯБИНСКАЯ ОБЛ.</b> театры концертные организации и коллективы	69626 56544 13082	51946 41633 10313	44754 34441 10313	15933 13409 2524	14260 11829 2431	1747 1502 245	69626 56544 13082	22959 16827 6132	28693 25884 2809	
<b>75. ЧИТИНСКАЯ ОБЛ.</b> театры концертные организации и коллективы	9277 4882 4395	6452 3891 2561	5938 3638 2300	2580 893 1687	2320 707 1613	245 98 147	9277 4882 4395	2779 1987 792	4694 1841 2853	
<b>76. ЯРОСЛАВСКАЯ ОБЛ.</b> театры концертные организации и коллективы	16190 9953 6237	12087 7984 4103	11652 7984 3668	3588 1928 1660	2954 1830 1124	515 41 474	16190 9953 6237	6103 3437 2666	6061 3779 2282	





Наименование	Поступило за год, всего	Из общей суммы поступлений				Издано, всего	в том числе	
		ассигнования от учредителя (учредителей) всего	доходы от основных видов уставной деятельности	прочие доходы и поступления, всего	расходы на оплату труда		материальные затраты	
								в том числе из бюджетов различных уровней

**82. УСТЬ-ОРДЫНСКИЙ БУРЯТСКИЙ А.О.**

театры \*\*  
 концертные организации \*  
 и коллективы

**83. ХАНТЫ-МАНСКИЙ А.О.**

театры \*  
 концертные организации  
 и коллективы

**84. ЧУКОТСКИЙ А.О.**

театры \*\*  
 концертные организации  
 и коллективы

**85. ЭВЕНКИЙСКИЙ А.О.**

театры \*\*  
 концертные организации \*\*  
 и коллективы

**86. ЯМАЛО-НЕНЕЦКИЙ А.О.**

театры \*\*  
 концертные организации \*\*  
 и коллективы

11555	10396	10359	1147	1147	1147	12	10694	4161	3637
11555	10396	10359	1147	1147	1147	12	10694	4161	3637

2011	1844	1833	17	17	17	150	2011	1479	532
2011	1844	1833	17	17	17	150	2011	1479	532

2011	1844	1833	17	17	17	150	2011	1479	532
2011	1844	1833	17	17	17	150	2011	1479	532

2011	1844	1833	17	17	17	150	2011	1479	532
2011	1844	1833	17	17	17	150	2011	1479	532

Наименование	Поступило за год, всего	Из общей суммы поступлений						Израшено, всего	в том числе	
		ассигнования от учредителя (учредителей) всего	доходы от основных видов уставной деятельности		прочие доходы и поступления, всего	расходы на оплату труда	материальные затраты			
			в том числе из бюджетов различных уровней	всего					в том числе поступления от мероприятий	
										всего
<b>87. ЕВРЕЙСКАЯ АВТ.ОБЛ.</b>	<b>2405</b>	<b>1241</b>	<b>619</b>	<b>363</b>	<b>357</b>	<b>801</b>	<b>2405</b>	<b>424</b>	<b>1819</b>	
театры *										
концертные организации и коллективы	2405	1241	619	363	357	801	2405	424	1819	
<b>88. Г. МОСКВА</b>	<b>591409</b>	<b>310486</b>	<b>309734</b>	<b>272669</b>	<b>238526</b>	<b>8254</b>	<b>591409</b>	<b>225891</b>	<b>222027</b>	
театры	461479	263726	263520	189535	165024	8218	461479	174383	180439	
концертные организации и коллективы	129930	46760	46214	83134	73502	36	129930	51508	41588	
<b>89. Г. САНКТ-ПЕТЕРБУРГ</b>	<b>191243</b>	<b>108568</b>	<b>97444</b>	<b>79273</b>	<b>59737</b>	<b>3402</b>	<b>191243</b>	<b>71048</b>	<b>86385</b>	
театры	134956	79869	68811	51873	43778	3214	134956	47793	67337	
концертные организации и коллективы	56287	28699	28633	27400	15959	188	56287	23255	19048	

\* - отчет по форме 7-тз не представлен, сведения о финансовой деятельности приведены в таблице 4 ( кроме Чеченской республики)

\*\* - театров или концертных организаций и коллективов нет

**Поступление и использование средств по концертным организациям и коллективам  
(в разрезе территорий по каждой организации), тыс. руб.**

Наименование	Поступило за год, всего	Из общей суммы поступлений				Израшено, всего	в том числе		
		ассигнования от учредителя (учредителей) всего		доходы от основных видов уставной деятельности			прочие доходы и поступления, всего	расходы на оплату труда	материальные затраты
		в том числе из бюджетов личных уровней	всего	в том числе поступления от мероприятий	всего				
<b>ВСЕГО ПО МИНИСТЕРСТВУ КУЛЬТУРЫ РОССИЙСКОЙ ФЕДЕРАЦИИ</b>	<b>930411</b>	<b>581690</b>	<b>545104</b>	<b>305673</b>	<b>216060</b>	<b>43048</b>	<b>930497</b>	<b>357253</b>	<b>383635</b>
<b>ФЕДЕРАЛЬНОЕ ВЕДЕНИЕ</b>	<b>159708</b>	<b>82277</b>	<b>77347</b>	<b>69601</b>	<b>30787</b>	<b>7830</b>	<b>159708</b>	<b>58796</b>	<b>71889</b>
<b>МЕСТНОЕ ВЕДЕНИЕ</b>	<b>770703</b>	<b>499413</b>	<b>467757</b>	<b>236072</b>	<b>185273</b>	<b>35218</b>	<b>770789</b>	<b>298457</b>	<b>311746</b>
<b>1. РЕСП. АДЫГЕЯ</b> Гос.ансамбль нар. песни "Исламей" Гос.акад.анс.народн. танца Адыгеи Нальмэс Гос.филармония Респ. Адыгея	<b>4527</b>	<b>4007</b>	<b>3797</b>	<b>520</b>	<b>364</b>	<b>0</b>	<b>4527</b>	<b>2768</b>	<b>468</b>
	912	686	476	226	112	0	912	412	105
	1578	1424	1424	154	138	0	1578	989	208
	2037	1897	1897	140	114	0	2037	1367	155
<b>2. РЕСП. АЛТАЙ</b> Горно-Алтайская гос. филармония	<b>412</b>	<b>376</b>	<b>376</b>	<b>22</b>	<b>22</b>	<b>14</b>	<b>830</b>	<b>0</b>	<b>536</b>
	412	376	376	22	22	14	830	0	536
<b>3. РЕСП.БАШКОРТОСТАН</b> Башкирская респ. филармония Стерлитамакская гос. филармония Нац.симфонич.оркестр Башкортостана Гос.ансамбль народн. танца им.Ф.Гаскарова	<b>27581</b>	<b>22706</b>	<b>21677</b>	<b>3888</b>	<b>3888</b>	<b>987</b>	<b>27581</b>	<b>11317</b>	<b>9953</b>
	14980	11681	11044	2600	2600	699	14980	6243	5137
	2201	1949	1949	252	252	0	2201	931	704
	3403	3072	2747	230	230	101	3403	1769	956
	4878	4069	4002	656	656	153	4878	1630	2064

в том числе:

Наименование	Поступило за год, всего		Из общей суммы поступлений					Израшено, всего		в том числе	
	всего	от учредителя (учредителей)	доходы от основных видов уставной деятельности		прочие доходы и поступления, всего	Израшено, всего	расходы на оплату труда	материальные затраты			
			всего	в том числе поступления от мероприятий							
									всего	в том числе поступления от мероприятий	
всего	в том числе из бюджетов различных уровней	всего	в том числе поступления от мероприятий	всего	всего	всего	всего				
Сибайская гор. филармония	2119	1935	1935	150	150	34	2119	744	1092		
<b>4. РЕСП. БУРЯТИЯ</b>	<b>3778</b>	<b>3130</b>	<b>3130</b>	<b>648</b>	<b>648</b>	<b>0</b>	<b>3778</b>	<b>1647</b>	<b>1622</b>		
Бурятский гос.театр танца "Бадма-Сэсэг"	618	567	567	51	51	0	618	536	0		
Бурятская гос. филармония	3160	2563	2563	597	597	0	3160	1111	1622		
<b>5. РЕСП. ДАГЕСТАН</b>	<b>3668</b>	<b>3307</b>	<b>3307</b>	<b>357</b>	<b>69</b>	<b>4</b>	<b>3668</b>	<b>2282</b>	<b>522</b>		
Дагестанская гос. филармония	799	741	741	54	0	4	799	479	118		
Гос.вок-хореограф. ансам."Дагестан"	418	366	366	52	0	0	418	232	93		
Нац.орк.нар.инстр. Дагестана, Т-Мектеб	275	268	268	7	7	0	275	204	0		
Гос.анс.нар.танца "Лезгинка",Махачкала	1731	1554	1554	177	0	0	1731	1072	247		
Гос.ансамбль танца Молодость Дагестана	445	378	378	67	62	0	445	295	64		
<b>6. РЕСП. ИНГУШЕТИЯ</b>	<b>2622</b>	<b>2538</b>	<b>2538</b>	<b>43</b>	<b>43</b>	<b>41</b>	<b>2622</b>	<b>1140</b>	<b>1043</b>		
Ингушская гос. филармония	1502	1448	1448	25	25	29	1502	700	532		
Гос.ансамбль нар. танца "Ингушетия"	1120	1090	1090	18	18	12	1120	440	511		
<b>7. КАБАР.-БАЛКАР. РЕСП.</b>	<b>3381</b>	<b>3014</b>	<b>2998</b>	<b>288</b>	<b>288</b>	<b>79</b>	<b>3381</b>	<b>1755</b>	<b>793</b>		
Кабард.-Балкар.гос. филармония, Нальчик	1323	1166	1161	136	136	21	1323	868	120		
Гос.фольк.анс.песни и пляски Терск.казак	363	346	335	17	17	0	363	142	166		

Наименование	Поступило за год, всего		Из общей суммы поступлений					Издано, всего		в том числе	
	783	611	ассигнования от учредителя (учредителей)	доходы от основных видов уставной деятельности		прочие доходы и поступления, всего	Издано, всего	расходы на оплату труда	материальные затраты		
				всего	в том числе поступления от мероприятий						
										всего	в том числе поступления от мероприятий
2405	1679	1679	503	329	223	2405	1458	387			
<b>8. РЕСП. КАЛМЫКИЯ</b>											
Фолькл-этно.анс.танца "Балкария",Нальчик	783	611	611	115	115	57	783	352	227		
Гос.академ.ансамбль танца "Кабардинка"	912	891	891	20	20	1	912	393	280		
<b>8. РЕСП. КАЛМЫКИЯ</b>	<b>2405</b>	<b>1679</b>	<b>1679</b>	<b>503</b>	<b>329</b>	<b>223</b>	<b>2405</b>	<b>1458</b>	<b>387</b>		
Гос.орк.народ.инструментов, Элиста	520	489	489	30	30	1	520	342	47		
Гос.камерный оркестр Калмыкии, Элиста	284	254	254	30	30	0	284	178	37		
Гос.ансамбль танца Калмыкии "Ойраты"	752	375	375	168	0	209	752	375	233		
Гос.учреждение "Калмконцерт",Элиста	139	100	100	38	38	1	139	50	70		
Гос.анс.песни, танца "Тюльпан", Элиста	710	461	461	237	231	12	710	513	0		
<b>9. КАРАЧ-ЧЕРКЕССК.РЕСП.</b>	<b>1367</b>	<b>1244</b>	<b>1244</b>	<b>81</b>	<b>81</b>	<b>42</b>	<b>1367</b>	<b>518</b>	<b>670</b>		
Карачаево-Черкесск. филармония, Черкесск	551	489	489	54	54	8	551	192	285		
Гос.ансамбль танца "Эльбрус", Черкесск	816	755	755	27	27	34	816	326	385		
<b>10. РЕСП. КАРЕЛИЯ</b>	<b>6217</b>	<b>4942</b>	<b>4755</b>	<b>1224</b>	<b>1190</b>	<b>51</b>	<b>6217</b>	<b>3191</b>	<b>1500</b>		
Карельская гос. филармония	4486	3807	3633	628	616	51	4486	2207	1213		
Анс.песни и танца Карелии "Кантеле"	1731	1135	1122	596	574	0	1731	984	287		
<b>11. РЕСП. КОМИ</b>	<b>4390</b>	<b>3131</b>	<b>2346</b>	<b>1211</b>	<b>650</b>	<b>48</b>	<b>4390</b>	<b>1872</b>	<b>1721</b>		
Коми респ. филармония г.Сыктывкар	4390	3131	2346	1211	650	48	4390	1872	1721		

Наименование	Поступило за год, всего		Из общей суммы поступлений					Израсходовано, всего		в том числе	
		всего	ассигнования от учредителя (учредителей)	доходы от основных видов уставной деятельности		прочие доходы и поступления, всего	Итого	расходы на оплату труда	материальные затраты		
				всего	в том числе поступления от мероприятий						
										в том числе поступления от мероприятий	
<b>12. РЕСП. МАРИЙ ЭП</b>	<b>2469</b>	<b>1635</b>	<b>1457</b>	<b>800</b>	<b>686</b>	<b>34</b>	<b>2469</b>	<b>1064</b>	<b>866</b>		
Оркестр нар. инструментов "Марий кундем"	161	138	138	23	23	0	161	85	19		
Марийская гос. филармония, Йошкар-Ола	2308	1497	1319	777	663	34	2308	979	847		
<b>13. РЕСП. МОРДОВИЯ</b>	<b>4816</b>	<b>3823</b>	<b>3706</b>	<b>942</b>	<b>313</b>	<b>51</b>	<b>4816</b>	<b>1621</b>	<b>3093</b>		
Мордовский анс. песни и танца "Умарина"	725	604	496	116	0	5	725	323	402		
Мордовская гос. филармония, Саранск	3502	2697	2697	762	268	43	3502	1031	2372		
Гос. камерный хор, Саранск	589	522	513	64	45	3	589	267	319		
<b>14. РЕСП. САХА (ЯКУТИЯ)</b>	<b>8080</b>	<b>7037</b>	<b>7037</b>	<b>749</b>	<b>596</b>	<b>294</b>	<b>7972</b>	<b>3178</b>	<b>2981</b>		
Алданский гос. конц. оркестр	2422	2191	2191	65	52	166	2039	847	858		
Гос. вокал. ансамбль "Туймаада", Якутск	1470	1058	1058	290	150	122	1679	536	695		
Гос. театр эстрады, Якутск	4188	3788	3788	394	394	6	4254	1795	1428		
<b>15 РЕСП. СЕВЕРНАЯ ОСЕТИЯ</b>	<b>6913</b>	<b>6559</b>	<b>4504</b>	<b>311</b>	<b>273</b>	<b>43</b>	<b>6913</b>	<b>2969</b>	<b>2801</b>		
Дом искусств Сев. Осетии, Владикавказ	251	249	244	2	0	0	251	107	102		
Гос. хор осет. национ. песни Сев. Осетии	170	170	170	0	0	0	170	78	62		
Гос. акад. ансамбль нар. танца "Алан"	3891	3785	1955	92	92	14	3891	1274	2127		
Гос. нац. эстрадный оркестр, Владикавказ	729	667	497	57	21	5	729	331	271		

Наименование	Поступило за год, всего		Из общей суммы поступлений					Израшено, всего		в том числе	
	всего	от учредителя (учредителей)	доходы от основных видов уставной деятельности		прочие доходы и поступления, всего	Израшено, всего	расходы на оплату труда	материальные затраты			
			всего	в том числе поступлений от мероприятий							
									в том числе поступлений от мероприятий		
всего	в том числе из бюджетов различных уровней	всего	в том числе поступлений от мероприятий	всего	всего	всего	всего				
Сев.-Осетин.гос.филармония, Владикавказ	1412	1248	1248	143	143	21	1412	883	189		
Камерный хор Осетии "Алакия", Владикавказ	460	440	390	17	17	3	460	296	50		
<b>16. РЕСП. ТАТАРСТАН</b>	<b>15617</b>	<b>13197</b>	<b>12619</b>	<b>2416</b>	<b>1521</b>	<b>4</b>	<b>15617</b>	<b>6684</b>	<b>6276</b>		
Гос.анс.песни, танца Татарстана, Казань	4468	4201	4201	263	263	4	4468	1648	2234		
Татарская гос. филармония им.Г.Тукая	7748	6499	5953	1249	1126	0	7748	4043	2009		
Гос.Большой конц.зал Респ.Татарстан	3401	2497	2465	904	132	0	3401	993	2033		
<b>17. РЕСП. ТЫВА</b>	<b>3074</b>	<b>2598</b>	<b>2563</b>	<b>346</b>	<b>346</b>	<b>130</b>	<b>3074</b>	<b>1624</b>	<b>1450</b>		
Тывинская гос. филармония, Кызыл	2964	2512	2477	322	322	130	2964	1569	1395		
Фольклорно-этнограф. центр "Тыва", Кызыл	110	86	86	24	24	0	110	55	55		
<b>18 УДМУРТСКАЯ РЕСП.</b>	<b>9313</b>	<b>5626</b>	<b>4862</b>	<b>3494</b>	<b>3436</b>	<b>193</b>	<b>9313</b>	<b>3891</b>	<b>4209</b>		
Удмуртская гос. филармония, Ижевск	3234	1801	1128	1322	1322	111	3234	1085	1731		
Симфонич. оркестр Удмуртии, Ижевск	2367	967	914	1398	1372	2	2367	821	1461		
Удмурт. театр фолькл. песни "Айкай", Ижевск	855	582	582	273	273	0	855	391	312		
Гос.акад.анс.песни, танца "Италмас"Ижевск	1837	1432	1394	355	323	50	1837	994	423		
Гос.духовой оркестр, Ижевск	1020	844	844	146	146	30	1020	600	282		

Наименование	Поступило за год, всего		Из общей суммы поступлений					Израсходовано, всего		в том числе						
	1306	1182	1182	1182	106	0	18	1306	790	100						
												ассигнования от учредителя (учредителей)	доходы от основных видов уставной деятельности	прочие доходы и	расходы на оплату труда	материальные затраты
всего	в том числе из бюджетов различных уровней	всего	в том числе поступления от мероприятий	поступления, всего	расходы на оплату труда	материальные затраты										
<b>19. РЕСП. ХАКАСИЯ</b> Хакасская респ. Филармония, Абакан	1306	1182	1182	1182	106	0	18	1306	790	100						
<b>20. ЧЕЧЕНСКАЯ РЕСПУБЛИКА</b> *																
<b>21. ЧУВАШСКАЯ РЕСП.</b> Чувашск.акад.хоровая капелла, Чебоксары Чувашский гос.акад. ансамбль песни, танца Гос.камерный оркестр г.Чебоксары Чувашская гос. филармония, Чебоксары	3564	2992	2889	572	545	0	3596	1938	1491							
	593	559	559	34	29	0	593	420	148							
	1228	1054	955	174	174	0	1228	695	404							
	355	323	323	32	10	0	355	224	125							
	1388	1056	1052	332	332	0	1420	599	814							
<b>22. АЛТАЙСКИЙ КРАЙ</b> Алт. гос. орк. русских нар.инструм."Сибирь" Алтайская краевая филармония, Барнаул	9011	8082	7898	664	643	265	9011	5128	1909							
	2436	2301	2117	119	119	16	2436	1020	1024							
	6575	5781	5781	545	524	249	6575	4108	885							
<b>23. КРАСНОДАРСКИЙ КРАЙ</b> Краснодарская краевая филармония Гос.науч-творч.учр. "Кубан.казачий хор" Сочинская гос. филармония Краснодар.мун.творч. объедин."Премьера"	51493	40995	40546	10372	6733	126	51493	23595	17755							
	7135	5310	5143	1825	1825	0	7135	3642	1901							
	7802	5846	5685	1855	1855	101	7802	3454	2722							
	2887	2271	2150	616	164	0	2887	1309	737							
	32572	26711	26711	5861	2674	0	32572	14582	12145							



Наименование	Поступило за год, всего		Из общей суммы поступлений					Израшено, всего	в том числе	
	всего	в том числе из бюджетов различных уровней	ассигнования от учредителя (учредителей)	доходы от основных видов уставной деятельности		прочие доходы и поступления, всего	расходы на оплату труда		материальные затраты	
				всего	в том числе поступления от мероприятий					
										доходы от основных видов уставной деятельности
Конц.зал.органной и камерной музыки, Сочи	1097	857	857	215	215	25	1097	608	250	
<b>24. КРАСНОЯРСКИЙ КРАЙ</b>	<b>24963</b>	<b>16136</b>	<b>15587</b>	<b>5478</b>	<b>5478</b>	<b>2973</b>	<b>24963</b>	<b>7330</b>	<b>13136</b>	
Красноярская краевая филармония	14253	6804	6255	5290	5290	2159	14253	3680	8639	
Красноярский гос. акад. симф. оркестр	5896	5729	5729	167	167	0	5896	1960	2562	
Красноярск. гос. акад. анс. танца Сибири	4814	3603	3603	397	21	814	4814	1690	1935	
<b>25. ПРИМОРСКИЙ КРАЙ</b>	<b>15773</b>	<b>5792</b>	<b>5582</b>	<b>4617</b>	<b>2881</b>	<b>5364</b>	<b>15773</b>	<b>3537</b>	<b>7784</b>	
Приморская краевая филармония, Владивосток	13615	3840	3630	4411	2694	5364	13615	2323	7536	
Тихоокеанский симф. оркестр, Владивосток	2158	1952	1952	206	187	0	2158	1214	248	
<b>26. СТАВРОПОЛЬСКИЙ КРАЙ</b>	<b>5227</b>	<b>3468</b>	<b>3468</b>	<b>1686</b>	<b>1622</b>	<b>73</b>	<b>5227</b>	<b>1526</b>	<b>2432</b>	
Ставропольская краевая филармония	3127	2334	2334	771	707	22	3127	912	1504	
Гос. казачий ансамбль танца "Ставрополье"	2100	1134	1134	915	915	51	2100	614	928	
<b>27. ХАБАРОВСКИЙ КРАЙ</b>	<b>9749</b>	<b>8336</b>	<b>2920</b>	<b>1312</b>	<b>1312</b>	<b>101</b>	<b>9749</b>	<b>4414</b>	<b>4187</b>	
Дальневосточный симфонич. оркестр	2700	2700	2511	0	0	0	2700	1577	1085	
Хабаровская краевая филармония	7049	5636	409	1312	1312	101	7049	2837	3102	
<b>28. АМУРСКАЯ ОБЛ.</b>	<b>3555</b>	<b>1495</b>	<b>1370</b>	<b>1131</b>	<b>925</b>	<b>929</b>	<b>3993</b>	<b>972</b>	<b>2567</b>	
Амурская обл. филармония, Благовещенск	3555	1495	1370	1131	925	929	3993	972	2567	

Наименование	Поступило за год, всего		Из общей суммы поступлений					Израшено, всего		в том числе	
	всего	в том числе из бюджетов различных уровней	ассигнования от учредителя (учредителей)	доходы от основных видов уставной деятельности		прочие доходы и поступления, всего	Израшено, всего	расходы на оплату труда	материальные затраты		
				всего	в том числе поступления от мероприятий						
										всего	в том числе поступления от мероприятий
<b>29. АРХАНГЕЛЬСКАЯ ОБЛ.</b> Архангельская обл. Филармония Архангельский гос. камерный оркестр Гос. акад. Северный русский народный хор	<b>6278</b>	<b>5069</b>	<b>4957</b>	<b>966</b>	<b>690</b>	<b>243</b>	<b>6278</b>	<b>2367</b>	<b>2863</b>		
	2642	2195	2160	384	384	63	2642	753	1597		
	765	616	547	114	96	35	765	345	289		
	2871	2258	2250	468	210	145	2871	1269	977		
<b>30. АСТРАХАНСКАЯ ОБЛ.</b> Астраханская обл. Филармония	<b>2890</b>	<b>2508</b>	<b>2374</b>	<b>382</b>	<b>217</b>	<b>0</b>	<b>2890</b>	<b>1652</b>	<b>1238</b>		
	2890	2508	2374	382	217	0	2890	1652	1238		
<b>31. БЕЛГОРОДСКАЯ ОБЛ.</b> Гос. центр музыкальн. искусства, Белгород Белгородская обл. Филармония	<b>4400</b>	<b>3604</b>	<b>3604</b>	<b>796</b>	<b>796</b>	<b>0</b>	<b>4400</b>	<b>2319</b>	<b>998</b>		
	1569	1441	1441	128	128	0	1569	713	128		
	2831	2163	2163	668	668	0	2831	1606	870		
<b>32. БРЯНСКАЯ ОБЛ.</b> Брянская обл. Филармония	<b>1833</b>	<b>1155</b>	<b>988</b>	<b>678</b>	<b>678</b>	<b>0</b>	<b>1833</b>	<b>561</b>	<b>1056</b>		
	1833	1155	988	678	678	0	1833	561	1056		
<b>33. ВЛАДИМИРСКАЯ ОБЛ.</b> Владимирская обл. Филармония	<b>3147</b>	<b>1908</b>	<b>1908</b>	<b>1087</b>	<b>977</b>	<b>152</b>	<b>3147</b>	<b>1099</b>	<b>1599</b>		
	3147	1908	1908	1087	977	152	3147	1099	1599		
<b>34. ВОЛГОГРАДСКАЯ ОБЛ.</b> Волгоградская детская филармония Волгоградская обл. Филармония	<b>17602</b>	<b>11793</b>	<b>11436</b>	<b>3377</b>	<b>2595</b>	<b>2432</b>	<b>17602</b>	<b>5041</b>	<b>9458</b>		
	1904	1042	1042	682	682	180	1904	485	1239		
	7960	5457	5160	1710	929	793	7960	2013	3917		

Наименование	Поступило за год, всего		Из общей суммы поступлений					Израшено, всего		в том числе	
	всего	в том числе из бюджетов различных уровней	ассигнования от учредителя (учредителей)	доходы от основных видов уставной деятельности		прочие доходы и поступления, всего	Израшено, всего	расходы на оплату труда	материальные затраты		
				всего	в том числе поступления от мероприятий						
										доходы от основных видов уставной деятельности	прочие доходы и поступления, всего
Гос.анс. песни, пляски "Казачья воля" Волгоградский центр. концертный зал	1032	798	798	209	209	25	1032	510	497		
<b>35. ВОЛОГОДСКАЯ ОБЛ.</b> Вологодская обл. Филармония Муниц.гор. филарм. соб рание, Череповец Гастр.-конц.объедин. "Вологда-концерт"	6706	4496	4436	776	775	1434	6706	2033	3805		
<b>36. ВОРОНЕЖСКАЯ ОБЛ.</b> Воронежское ГКО "Филармония" Гос.акад.Воронежский русский народн.хор	9120	7649	5225	1312	738	159	9120	2955	5165		
<b>37. ИВАНОВСКАЯ ОБЛ.</b> Иркутская обл. Филармония	6933	5643	3422	1186	680	104	6933	2055	4127		
<b>38. ИРКУТСКАЯ ОБЛ.</b> Иркутская обл. Филармония	2187	2006	1803	126	58	55	2187	900	1038		
<b>39. КАЛИНИНГРАДСКАЯ ОБЛ.</b> Калининградск.акад. хоровая капелла Калининград.оркестр русских нар.инструм.	6562	5858	5858	704	475	0	6562	3602	964		
	4417	3812	3812	605	376	0	4417	2117	785		
	2145	2046	2046	99	99	0	2145	1485	179		
	1771	582	582	1183	1183	6	1771	470	1120		
	1771	582	582	1183	1183	6	1771	470	1120		
	7751	5474	5474	2263	2263	14	7751	3384	4367		
	7751	5474	5474	2263	2263	14	7751	3384	4367		
	6817	5186	3420	1488	1331	143	6817	3014	3181		
	613	597	464	16	0	0	613	214	248		
	669	560	560	109	0	0	669	245	94		

Наименование	Поступило за год, всего		Из общей суммы поступлений					Израшено, всего	в том числе					
	4802	3328	1730	1331	1331	143	4802		2022	2674				
								ассигнования от учредителя (учредителей)			доходы от основных видов уставной деятельности		прочие доходы и поступления, всего	
								всего			в том числе из бюджетов различных уровней	всего		в том числе поступления от мероприятий
Калининградская обл. филармония														
Калининградский обл. духовой оркестр	733	701	666	32	0	0	733	533	165					
<b>40. КАЛУЖСКАЯ ОБЛ.</b> Калужская обл. филармония	<b>2809</b>	<b>1697</b>	<b>1697</b>	<b>905</b>	<b>565</b>	<b>207</b>	<b>2809</b>	<b>971</b>	<b>1364</b>					
<b>41. КАМЧАТСКАЯ ОБЛ.</b> Камчатская хоровая капелла Камчатская обл. филармония	<b>1757</b>	<b>1303</b>	<b>1084</b>	<b>424</b>	<b>381</b>	<b>30</b>	<b>1757</b>	<b>713</b>	<b>1014</b>					
<b>42. КЕМЕРОВСКАЯ ОБЛ.</b> Кемеровская обл. филармония	493	457	457	6	0	30	493	265	213					
	1264	846	627	418	381	0	1264	448	801					
<b>42. КЕМЕРОВСКАЯ ОБЛ.</b> Кемеровская обл. филармония	<b>13322</b>	<b>8721</b>	<b>8338</b>	<b>4520</b>	<b>3841</b>	<b>81</b>	<b>13322</b>	<b>5453</b>	<b>5778</b>					
	13322	8721	8338	4520	3841	81	13322	5453	5778					
<b>43. КИРОВСКАЯ ОБЛ.</b> Киров.конц.-выст.зал "Александр.Костел" Кировская обл. филармония	<b>1657</b>	<b>1006</b>	<b>1006</b>	<b>636</b>	<b>636</b>	<b>15</b>	<b>1657</b>	<b>719</b>	<b>644</b>					
	287	136	136	151	151	0	287	119	117					
	1370	870	870	485	485	15	1370	600	527					
<b>44. КОСТРОМСКАЯ ОБЛ.</b> Гос.ансамбль танца "Кострома"	<b>6290</b>	<b>710</b>	<b>710</b>	<b>782</b>	<b>568</b>	<b>4798</b>	<b>6290</b>	<b>723</b>	<b>5120</b>					
	6290	710	710	782	568	4798	6290	723	5120					
<b>45. КУРГАНСКАЯ ОБЛ.</b> Курганская обл. филармония	<b>4171</b>	<b>3038</b>	<b>2933</b>	<b>526</b>	<b>424</b>	<b>607</b>	<b>4171</b>	<b>1815</b>	<b>1502</b>					
	4171	3038	2933	526	424	607	4171	1815	1502					

Наименование	Поступило за год, всего		Из общей суммы поступлений					Израшено, всего		в том числе					
	3104	1345	ассигнования от учредителя (учредителей)	доходы от основных видов уставной деятельности		прочие доходы и поступления, всего	Израшено, всего	расходы на оплату труда	материальные затраты	1255	1369				
				всего	в том числе поступления от мероприятий							545	1124	3104	1255
3104	1345	1345	635	545	1124	3104	1255	1369							
<b>46. КУРСКАЯ ОБЛ.</b> Курская обл. Филармония	3104	1345	1345	635	545	1124	3104	1255	1369						
<b>47. ЛЕНИНГРАДСКАЯ ОБЛ.</b> С-Пб мун.орк.русск. нар.инстр."Метелица"	1241	1106	919	135	0	0	1241	771	309						
<b>48. ЛИПЕЦКАЯ ОБЛ.</b> Анс-ль танца "Казачки России", Липецк Липецкая обл. Филармония	3322	2797	2678	502	207	23	3322	1826	1044						
<b>49. МАГАДАНСКАЯ ОБЛ.</b> Магаданская обл. Филармония	2904	2348	2348	447	432	109	2904	1064	1433						
<b>50. МОСКОВСКАЯ ОБЛ.</b> Эксп.-творческая студия "Поли" Московская обл. Филармония МТЦ "Гусляры России"	13658	11671	6936	1794	0	193	13658	4867	6451						
<b>51. МУРМАНСКАЯ ОБЛ.</b> Мурманская обл. Филармония	446	415	189	31	0	0	446	138	249						
<b>52. НИЖЕГОРОДСКАЯ ОБЛ.</b> Нижегородская гос. акад.Филармония	12536	10685	6187	1658	0	193	12536	4354	6160						
	676	571	560	105	0	0	676	375	42						
	1180	737	737	443	443	0	1180	487	478						
	1180	737	737	443	443	0	1180	487	478						
	5583	3630	3575	1942	1604	11	5583	3178	1233						
	5583	3630	3575	1942	1604	11	5583	3178	1233						

Наименование	Поступило за год, всего		Из общей суммы поступлений					Израшено, всего		в том числе					
	3571	1445	1440	1192	1192	1192	934	3571	1184	1854	расходы на оплату труда	материальные затраты			
													ассигнования от учредителя (учредителей)	доходы от основных видов уставной деятельности	прочие доходы и
28702	22744	22744	3274	3213	2684	28702	10065	15181							
<b>53. НОВГОРОДСКАЯ ОБЛ.</b> Новгородская обл. Филармония	3571	1445	1440	1192	1192	1192	934	3571	1184	1854					
<b>54. НОВОСИБИРСКАЯ ОБЛ.</b> Гос.акад.сибирский русский народный хор Гос.анс."Чалдоны", Новосибирск Новосибирская обл. Филармония	2936	2802	2802	132	132	132	2	2936	1391	578					
	3635	3041	3041	148	148	148	446	3635	1325	1333					
	22131	16901	16901	2994	2933	2933	2236	22131	7349	13270					
<b>55. ОМСКАЯ ОБЛ.</b> Омская обл. Филармония	11415	6817	6817	2120	1556	1556	2478	11415	6460	4955					
	11415	6817	6817	2120	1556	1556	2478	11415	6460	4955					
<b>56. ОРЕНБУРГСКАЯ ОБЛ.</b> Оренбургская обл. Филармония	12546	11182	10208	1251	1251	1251	113	12546	4492	1498					
	12546	11182	10208	1251	1251	1251	113	12546	4492	1498					
<b>57. ОРЛОВСКАЯ ОБЛ.</b> Орловская гос. Филармония	1413	1153	1053	142	117	117	118	1413	462	766					
	1413	1153	1053	142	117	117	118	1413	462	766					
<b>58. ПЕНЗЕНСКАЯ ОБЛ.</b> Пензенский дом иск-в	2905	1922	1922	576	465	465	407	2905	1350	806					
	2905	1922	1922	576	465	465	407	2905	1350	806					
<b>59. ПЕРМСКАЯ ОБЛ.</b> Пермская обл. Филармония	13208	11866	11863	1340	793	793	2	13208	1050	1494					
	13208	11866	11863	1340	793	793	2	13208	1050	1494					

Наименование	Поступило за год, всего		Из общей суммы поступлений					Израшено, всего		в том числе	
	всего	в том числе от учредителя (учредителей)	доходы от основных видов уставной деятельности	всего	в том числе		прочие доходы и поступления, всего	Израшено, всего	расходы на оплату труда	материальные затраты	
					доходы от учредителя (учредителей)	в том числе поступлений от мероприятий					
											всего
<b>60. ПСКОВСКАЯ ОБЛ.</b> Псковская обл. Филармония	2148	1112	947	724	343	312	2148	609	1223		
<b>61 РОСТОВСКАЯ ОБЛ.</b> Мун. кино-конц. центр Кима Назаретова Ростовская обл. Филармония	15731	6291	6201	9289	1810	151	15731	4183	9934		
<b>62. РЯЗАНСКАЯ ОБЛ.</b> ГКО "Рязаньконцерт"	3889	2830	2399	970	970	89	3889	1582	1545		
<b>63. САМАРСКАЯ ОБЛ.</b> Тольяттинская Филармония Волжский народный хор, Самара Самарская обл. Филармония	3889 18139	2830 10236	2399 10094	970 7830	970 7830	89 73	3889 18139	1582 5146	1545 10089		
<b>64. САРАТОВСКАЯ ОБЛ.</b> Саратовская концерт. орг-ция "Поволжье" МКПУ "Духовой оркестр", Энгельс Саратовская обл. Филармония Балаковская Филармония	1969 3051 13119	1532 2676 6028	1415 2651 6028	378 361 7091	378 361 7091	59 14 0	1969 3051 13119	1025 829 3292	932 1151 8006		
<b>64. САРАТОВСКАЯ ОБЛ.</b> Саратовская концерт. орг-ция "Поволжье" МКПУ "Духовой оркестр", Энгельс Саратовская обл. Филармония Балаковская Филармония	8091 879 467	6784 655 457	6252 413 457	1300 224 10	786 63 10	7 0 0	8091 879 467	3867 359 290	2521 346 77		
	6119	5130	4840	982	629	7	6119	3006	1684		
	626	542	542	84	84	0	626	212	414		

Наименование	Поступило за год, всего		Из общей суммы поступлений					Израшено, всего	в том числе	
	всего	от учредителя (учредителей)	ассигнования	доходы от основных видов уставной деятельности		прочие доходы и поступления, всего	расходы на оплату труда		материальные затраты	
				всего	в том числе поступления от мероприятий					
<b>65. САХАЛИНСКАЯ ОБЛ.</b> Сахалинская обл. Филармония *	0	0	0	0	0	0	0	0	0	0
<b>66. СВЕРДЛОВСКАЯ ОБЛ.</b> Свердловская гос. акад. филармония Уральск. гос. оркестр народ. инструментов Уральский гос. театр эстрады, Екатеринбург Обл. детск. филармония г. Екатеринбург Уральский гос. русск. нар. хор, Екатеринбург	31375	22883	22031	5251	3112	3241	31375	9905	16496	9741
	15924	9839	9225	3601	2164	2484	15924	4294	9741	162
	1249	1100	1087	133	61	16	1249	790	162	3997
	6544	4936	4907	1073	718	535	6544	2547	3997	2346
	5067	4790	4594	112	112	165	5067	739	2346	250
	2591	2218	2218	332	57	41	2591	1535	250	2560
<b>67. СМОЛЕНСКАЯ ОБЛ.</b> Смоленская обл. Филармония	5282	3952	2970	1327	1327	3	5282	1958	2560	756
	1893	1004	908	858	659	31	1893	818	756	2661
	1893	1004	908	858	659	31	1893	818	756	2661
<b>68. ТАМБОВСКАЯ ОБЛ.</b> Тамбовская обл. Филармония	6414	5413	3855	989	989	12	6414	2541	2661	3478
	6414	5413	3855	989	989	12	6414	2541	2661	3478
<b>69. ТВЕРСКАЯ ОБЛ.</b> Тверская акад. обл. Филармония	6394	4419	4387	1975	1507	0	5700	1664	3478	1664
	6394	4419	4387	1975	1507	0	5700	1664	3478	1664
<b>70. ТОМСКАЯ ОБЛ.</b> Томская обл. Филармония	6394	4419	4387	1975	1507	0	5700	1664	3478	1664





Наименование	Поступило за год, всего	Из общей суммы поступлений				Израшено, всего	в том числе			
		ассигнования от учредителя (учредителей)		доходы от основных видов уставной деятельности			расходы на оплату труда	материальные затраты		
		всего	в том числе из бюджетов различных уровней	всего	в том числе поступления от мероприятий					
<b>79. КОРЯКСКИЙ А.О.</b>	*									
<b>80. НЕНЕЦКИЙ А.О.</b>	*									
<b>81. ТАЙМЫРСКИЙ А.О.</b>	**									
<b>82. УСТЬ-ОРДЫНСКИЙ БУРЯТСКИЙ А.О.</b>	*									
<b>83. ХАНТЫ-МАНСКИЙ А.О.</b>	**									
<b>84. ЧУКОТСКИЙ А.О.</b> Гос.Чукотско-Эскимосский анс."Эргырон"		2011	1844	1833	17	17	150	2011	1479	532
<b>85. ЭВЕНКИЙСКИЙ А.О.</b>	**									
<b>86. ЯМАЛО-НЕНЕЦКИЙ А.О.</b>	**									
<b>87. ЕВРЕЙСКАЯ АВТ.ОБЛ.</b> Биробиджанская обл. филармония		2405	1241	619	363	357	801	2405	424	1819
<b>88. Г.МОСКВА</b> Мос.гос.симф.орк-р для детей и юнош-ва Моск.культ.фольклор. центр п/р Л.Рюминой Мужской камерный хор (п/р Рыбина), Москва Гос.камерный оркестр "Виртуозы Москвы"		129930	46760	46214	83134	73502	36	129930	51508	41588
		3607	3176	3176	429	159	2	3607	1843	1035
		2238	2238	2238	0	0	0	2238	541	1087
		1712	1641	1641	71	20	0	1712	1089	294
		6718	5188	5188	1530	0	0	6718	2828	2609

Наименование	Поступило за год, всего		Из общей суммы поступлений					Израшено, всего		в том числе					
	921	402	402	519	519	0	0	921	78	708	материальные затраты				
												от учредителя (учредителей)	доходы от основной деятельности	прочие доходы и поступления, всего	расходы на оплату труда
всего	в том числе из бюджетов различных уровней	всего	в том числе поступления от мероприятий	всего	в том числе поступления от мероприятий	всего	всего	всего	всего	всего					
Эстрадный театр "Варьете", Москва	921	402	402	519	519	0	0	921	78	708					
Творческо-производ. объединение "Созвездие" Моск.театр.-конц.	415	375	375	40	40	0	0	415	263	35					
центр П.Слободкина Московский театр танца "Гжель" Моск.гос.акад.	1304	1304	1304	0	0	0	0	1304	611	480					
камерный хор Минина Моск.концертное объединение "Садко" МКТО "Центр эксцентрики", Москва	3601	2526	2526	1075	1075	0	0	3601	1771	716					
Концертная организация "Москонцерт"	2214	1949	1949	265	265	0	0	2214	1103	119					
Эстрадный шоу-театр "Планета", Москва	3632	1805	1805	1827	1827	0	0	3632	546	2721					
Центр.концертный зал "Россия", Москва	97	0	0	97	97	0	0	97	74	0					
Московский камерный еврейский хор	26783	18308	17762	8443	5386	32	32	26783	9536	12523					
Конц.-произв. центр "Селена", Москва	620	537	537	83	83	0	0	620	300	179					
Творч.объед. "Музыкальная юность", Москва	69187	1842	1842	67343	67343	2	2	69187	29049	14920					
Фолькл.центр "Русская песня", Москва	419	309	309	110	110	0	0	419	212	90					
	430	349	349	81	81	35	0	430	225	85					
	6032	4811	4811	1221	1221	0	0	6032	1439	3987					

Наименование	Поступило за год, всего		Из общей суммы поступлений					Израшено, всего		в том числе	
		всего	ассигнования от учредителя (учредителей)	доходы от основных видов уставной деятельности		прочие доходы и поступления, всего	Израшено, всего	расходы на оплату труда	материальные затраты		
				всего	в том числе поступления от мероприятий						
										всего	числе поступления от мероприятий
28699	28633	27400	15959	188	56287	23255	19048				
<b>89. Г. САНКТ-ПЕТЕРБУРГ</b>	<b>56287</b>	<b>28699</b>	<b>28633</b>	<b>27400</b>	<b>15959</b>	<b>188</b>	<b>56287</b>	<b>23255</b>	<b>19048</b>		
Гос.акад.русский оркестр им.Андреева Мужской балет, Санкт-Петербург	1321	1307	1307	14	0	0	1321	944	14		
Санкт-Петербург	1114	319	319	795	204	0	1114	253	594		
Петерб.культ.центр-дворец Белосельских С.-Петербургск.акад. капелла им.Глинки	1667	794	794	867	300	6	1667	359	755		
Гос.симфонич.оркестр "Классика", С-Пб	8391	6528	6462	1824	1824	39	8391	4386	2365		
Гос.Петербургский детский ледовый т-р	1636	1516	1516	120	71	0	1636	941	337		
Конц-выстав.комплекс "Смольный собор", СПб	1658	1381	1381	277	98	0	1658	432	1054		
Концертная орг-ция "Петербург-Концерт"	4468	3715	3715	724	724	29	4468	968	2941		
С-Пб акад.симф.орк. п/у Мартынова	14853	6811	6811	8040	1278	2	14853	7760	3995		
Фонд "Балт.междунар. фест.центр", СПб, мун. Филармония джазовой музыки, С-Пб	1378	1243	1243	129	85	6	1378	896	113		
Детская филармония, С-Пб	57	57	57	0	0	0	57	41	0		
Санкт-Петербургский гос.театр "Бенефис"	2198	981	981	1217	1212	0	2198	764	1138		
Гос.русский конц. оркестр, С-Пб	2715	1702	1702	1013	465	0	2715	1667	406		
Большой конц.зал "Октябрьский", С-Пб	1665	562	562	1103	0	0	1665	375	1147		
	797	664	664	133	0	0	797	492	99		
	11211	459	459	10651	9698	101	11211	2494	3619		

Наименование	Поступило за год, всего		Из общей суммы поступлений					Израшено, всего	в том числе	
	всего		доходы от основных видов уставной деятельности		в том числе поступления от мероприятий	прочие доходы и поступления, всего	расходы на оплату труда		материальные затраты	
	всего	в том числе от учредителя (учредителей)	всего	в том числе поступления от мероприятий						
	всего	в том числе из бюджетов различных уровней	всего	в том числе поступления от мероприятий	всего	в том числе поступления от мероприятий	всего	в том числе поступления от мероприятий		
Санкт-Петербургский балет на льду Гос.симф.оркестр, Санкт-Петербург	1158	660	660	660	493	0	5	1158	483	471
		0								

\* - отчет по форме 7-тз не представлен, сведения о финансовой деятельности приведены в таблице 4 (кроме Чеченской республики)

\*\* - концертных организаций и коллективов нет

**Поступление и использование финансовых средств по концертным организациям и коллективам,  
отчет по форме 12-нк (в разрезе территорий по каждой концертной организации и коллективу), тыс. руб.**

Наименование	Поступило за год, всего	Из общей суммы поступлений				Израсходовано, всего	в том числе		
		ассигнования от учредителя (учредителей) всего	доходы от основных видов уставной деятельности		прочие доходы и поступления, всего		расходы на оплату труда	материальные затраты	
			в том числе из бюджетов различных уровней	всего					в том числе поступления от мероприятий
<b>1. РЕСП. БАШКОРТОСТАН</b>	<b>3564</b>	<b>3114</b>	<b>3114</b>	<b>387</b>	<b>0</b>	<b>63</b>	<b>3564</b>	<b>1051</b>	<b>2513</b>
Нефтекамский филиал Башгосфилармонии	3564	3114	3114	387	0	63	3564	1051	2513
<b>2. РЕСП. КАЛМЫКИЯ</b>	<b>273</b>	<b>254</b>	<b>254</b>	<b>19</b>	<b>0</b>	<b>0</b>	<b>273</b>	<b>254</b>	<b>19</b>
Гос. камерный хор Калмыкии, Элиста	273	254	254	19	0	0	273	254	19
<b>3. РЕСП. ТЫВА</b>	<b>432</b>	<b>425</b>	<b>425</b>	<b>7</b>	<b>0</b>	<b>0</b>	<b>432</b>	<b>300</b>	<b>132</b>
Тывинский гос. симф. оркестр, Кызыл	432	425	425	7	0	0	432	300	132
<b>4. УДМУРТСКАЯ РЕСП.</b>	<b>599</b>	<b>391</b>	<b>391</b>	<b>69</b>	<b>0</b>	<b>139</b>	<b>650</b>	<b>448</b>	<b>173</b>
"Джаз-клуб Панорама" г. Глазов									
Ижевский муниц. камерный хор	599	391	391	69	0	139	650	448	173
<b>5. КРАСНОДАРСКИЙ КРАЙ</b>	<b>17423</b>	<b>0</b>	<b>0</b>	<b>17248</b>	<b>0</b>	<b>175</b>	<b>17493</b>	<b>980</b>	<b>16513</b>
Концертный зал "Фестивальный", Сочи	15790	0	0	15615	0	175	15860	575	15285
Эстрадно-концертный театр "Варьете", Сочи									
Объединение музыкантов ансамблей, Сочи	489	0	0	489	0	0	489	330	159
Сочинский концертно-эстрадный "Шоу-центр"	1144	0	0	1144	0	0	1144	75	1069

Наименование	Поступило за год, всего		Из общей суммы поступлений					Израшено, всего		в том числе	
		990	ассигнования от учредителя (учредителей)		доходы от основных видов уставной деятельности		прочие доходы и поступления, всего	Израшено, всего	расходы на оплату труда	материальные затраты	
			всего	в том числе из бюджетов различных уровней	всего	в том числе поступления от мероприятий					
											941
990	941	941	49	0	0	990	575	398			
<b>6. БЕЛГОРОДСКАЯ ОБЛ.</b> Объедин.конц.коллек. Белгор.обл., Ст.Оскол Центр славянской культуры, Губкин, мун.	780	990	731	731	49	49	0	780	441	339	
<b>7. ВОЛОГОДСКАЯ ОБЛ.</b> Муниц.анс. "Русский Север", Череповец Губернаторский орк. русск.нар.инструм.	1370	4093	1323	3423	130	130	0	1383	517	339	
<b>8. КАЛУЖСКАЯ ОБЛ.</b> Калужский муниц. камерный оркестр	258	258	219	219	28	28	11	274	176	92	
<b>9. КИРОВСКАЯ ОБЛ.</b> Кировская муниц. детская филармония Вятский оркестр рус. нар.инструментов Вятский симфонический оркестр	559	818	498	534	60	60	39	817	282	425	
<b>10. КОСТРОМСКАЯ ОБЛ.</b> Гос.творческий центр "Кострома-концерт" Костромской гос.орк. рус.нар.инструментов	3137	3808	2056	2615	1167	1167	0	3884	1485	2024	
	671	671	559	559	86	86	26	673	386	287	

Наименование	Поступило за год, всего	Из общей суммы поступлений				Израходовано, всего	в том числе		
		ассигнования от учредителя (учредителей)		доходы от основных видов уставной деятельности			расходы на оплату труда	материальные затраты	
		всего	в том числе из бюджетов различных уровней	всего	в том числе поступления от мероприятий				
<b>11. МАГАДАНСКАЯ ОБЛ.</b> Магадан. мун. оркестр дух.и эстр. музыки	<b>949</b>	<b>946</b>	<b>946</b>	<b>3</b>	<b>0</b>	<b>0</b>	<b>949</b>	<b>625</b>	<b>324</b>
<b>12. МОСКОВСКАЯ ОБЛ.</b> Троицкая муниц. филармония Конц.объединение "Мелодия", Долгопрудный Конц.объединение г.Чехова Симфоническ.оркестр, Жуковский Муниц.анс.классич. музыки, Наро-Фоминск Дубненский муниц. симфонич. оркестр Мун.анс.русских нар. инструментов, Ступино	<b>1881</b>	<b>1666</b>	<b>1593</b>	<b>104</b>	<b>0</b>	<b>111</b>	<b>1870</b>	<b>1178</b>	<b>666</b>
<b>13. НИЖЕГОРОДСКАЯ ОБЛ.</b> Нижегородский губернский оркестр	<b>857</b>	<b>718</b>	<b>718</b>	<b>108</b>	<b>0</b>	<b>31</b>	<b>822</b>	<b>572</b>	<b>250</b>
<b>14. ПЕРМСКАЯ ОБЛ.</b> Уральский муниц. камерный хор, Пермь Пермский русский нар.оркестр, муницип.	<b>1128</b>	<b>1015</b>	<b>965</b>	<b>38</b>	<b>75</b>	<b>1037</b>	<b>1629</b>	<b>651</b>	<b>445</b>
	<b>592</b>	<b>587</b>	<b>587</b>	<b>5</b>	<b>0</b>	<b>592</b>	<b>347</b>	<b>347</b>	<b>138</b>



Наименование	Поступило за год, всего	Из общей суммы поступлений				Итого	в том числе	
		ассигнования от учредителя (учредителей)		доходы от основных видов уставной деятельности			расходы на оплату труда	материальные затраты
		всего	в том числе из бюджетов различных уровней	всего	в том числе поступления от мероприятий			
<b>15. ЧЕЛЯБИНСКАЯ ОБЛ.</b> Камер.анс.компьют.музыки "Вечерний звон"	4	0	0	0	0	4	0	4
<b>16. АГИНСКИЙ БУРЯТ.А.О.</b> Анс.песни и танца "Амар Сайн",Агинское	498	473	473	20	0	523	468	55
<b>17. КОМИ-ПЕРМЯЦКИЙ А.О.</b> Комми-Пермяцкий ансамбль танца	347	287	237	60	0	347	160	187
<b>18. КОРЯКСКИЙ А.О.</b> Ительменский фолькл. ансамбль "Эльвель" Ансамбль танца "Мэнго", п.Палана	2673	1814	1814	0	0	2238	185	62
<b>19. УСТЬ-ОРДЫН.БУРЯТ.А.О.</b> Ансамбль песни,танца "Степные напевы"	653	637	620	16	0	653	494	159
<b>20. Г.МОСКВА</b> Гос.театр.-гастр. и фестив.центр,Москва Гос.т-р эстр.предст. "Муз.агентство"	2459	0	0	1806	4991	1499	193	1377
	496	0	0	496	0	496	46	450
	1963	0	0	1310	4991	1003	147	927

Наименование	Поступило за год, всего		Из общей суммы поступлений				Израходовано, всего		в том числе				
	1378	1243	1243	135	0	0	1378	906	472				
									ассигнования от учредителя (учредителей)	доходы от основных видов уставной деятельности	прочие доходы и поступления, всего	расходы на оплату труда	материальные затраты
<b>21. Г.САНКТ-ПЕТЕРБУРГ</b>	<b>1378</b>	<b>1243</b>	<b>1243</b>	<b>135</b>	<b>0</b>	<b>0</b>	<b>1378</b>	<b>906</b>	<b>472</b>				
Камерный хор "Петербургские серенады" *													
С-Пб академический симфонический оркестр п/у Мартынова	1378	1243	1243	135	0	0	1378	906	472				
<b>ВСЕГО ПО РОССИИ</b>	<b>45677</b>	<b>22014</b>	<b>21112</b>	<b>21459</b>	<b>4991</b>	<b>2204</b>	<b>44370</b>	<b>12555</b>	<b>27492</b>				

\* - сведения о финансовой деятельности по форме 12\_нк отсутствуют

**Аналитические сведения о поступлении и использовании финансовых средств по концертным организациям**  
(из формы № 7-ТЗ) за 1999, 1998 годы, тыс. рублей

Наименование	Поступило за год, всего		Из общей суммы поступлений				Израсходо вано, всего		в том числе	
	всего	в том числе из бюджетов различных уровней	всего	доходы от основных видов уставной деятельности		прочие доходы и поступления, всего	расходы на оплату труда	материальные затраты		
				ассигнования от учредителя (учредителей)	в том числе поступления от мероприятий					
<b>Всего по театрално-зрелищным учреждениям:</b>										
<b>- 1999</b>	<b>3366926</b>	<b>2184294</b>	<b>2050026</b>	<b>949146</b>	<b>785078</b>	<b>233486</b>	<b>3362918</b>	<b>1254844</b>	<b>1320399</b>	
• федерального ведения	749901	403170	380080	212378	155667	134353	749901	221152	261765	
• местного ведения	2617025	1781124	1669946	736768	629411	99133	2613017	1033692	1058634	
<b>- 1998</b>	<b>2053318</b>	<b>1351414</b>	<b>1295915</b>	<b>565442</b>	<b>478902</b>	<b>136462</b>	<b>2054626</b>	<b>851254</b>	<b>821726</b>	
• федерального ведения	397891	201300	193160	117786	90836	78805	397891	146427	159754	
• местного ведения	1655427	1150114	1102755	447656	388066	57657	1656735	704827	661972	
<b>- отклонения</b>	<b>1,64</b>	<b>1,62</b>	<b>1,58</b>	<b>1,68</b>	<b>1,64</b>	<b>1,71</b>	<b>1,64</b>	<b>1,47</b>	<b>1,61</b>	
• федерального ведения	1,88	2,00	1,97	1,80	1,71	1,70	1,88	1,51	1,64	
• местного ведения	1,58	1,55	1,51	1,65	1,62	1,72	1,58	1,47	1,60	
<b>Концертные организации: и коллективы</b>										
<b>- 1999</b>	<b>930411</b>	<b>581690</b>	<b>545104</b>	<b>305673</b>	<b>216060</b>	<b>43048</b>	<b>930497</b>	<b>357253</b>	<b>383635</b>	
• Федерального ведения	159708	82277	77347	69601	30787	7830	159708	58796	71889	
• местного ведения	770703	499413	467757	236072	185273	35218	770789	298457	311746	
<b>- 1998</b>	<b>557860</b>	<b>360086</b>	<b>336992</b>	<b>176368</b>	<b>132527</b>	<b>21406</b>	<b>559148</b>	<b>237199</b>	<b>220682</b>	
• Федерального ведения	91111	50497	49131	36510	20980	4104	91111	41489	31496	
• местного ведения	466749	309589	287861	139858	111547	17302	468037	195710	189186	
<b>- отклонения</b>	<b>1,67</b>	<b>1,62</b>	<b>1,62</b>	<b>1,73</b>	<b>1,63</b>	<b>2,01</b>	<b>1,66</b>	<b>1,51</b>	<b>1,74</b>	
• Федерального ведения	1,75	1,63	1,57	1,91	1,47	1,99	1,75	1,42	2,28	
• местного ведения	1,65	1,61	1,62	1,69	1,66	2,04	1,65	1,52	1,65	

**Диаграммы распределения средств по театрально-зрелищным учреждениям (по видам поступлений)**

Сумма поступлений по театрально-зрелищным учреждениям за 1999г. - всего

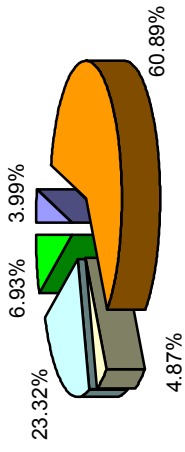


рис. 1

Сумма поступлений по театрально-зрелищным учреждениям за 1999г. - федерального ведения

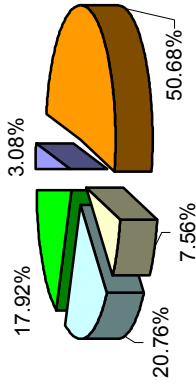


рис. 1а

Сумма поступлений по театрально-зрелищным учреждениям за 1999г. - местного ведения

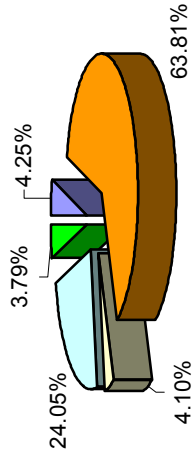


рис. 1б

Сумма поступлений по театрально-зрелищным учреждениям за 1998г. - всего

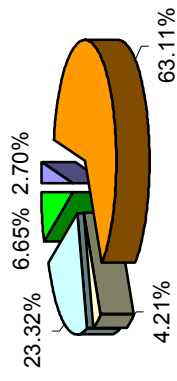


рис. 2

Сумма поступлений по театрально-зрелищным учреждениям за 1998г. - федерального ведения

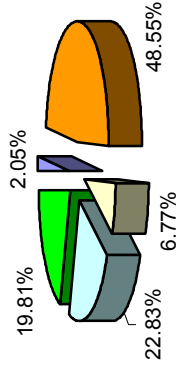


рис. 2а

Сумма поступлений по театрально-зрелищным учреждениям за 1998г. - местного ведения

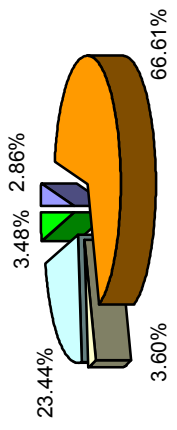


рис. 2б

- Поступления от других кредитителей
- Поступления из бюджетов различных уровней

- Другие доходы от основных видов уставной деятельности
- Поступления от мероприятий

- Прочие доходы и поступления, всего

**Диаграммы распределения средств по концертным организациям и коллективам (по видам поступлений)**

Сумма поступлений по концертным организациям и коллективам за 1999г.

- всего

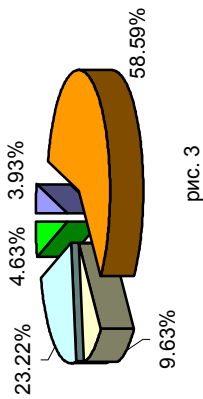


рис. 3

Сумма поступлений по концертным организациям и коллективам за 1999г.

- федерального ведения

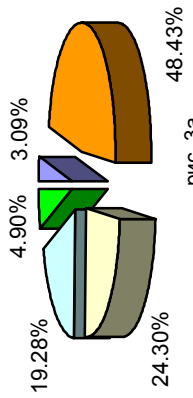


рис. 3а

Сумма поступлений по концертным организациям и коллективам за 1999г.

- местного ведения

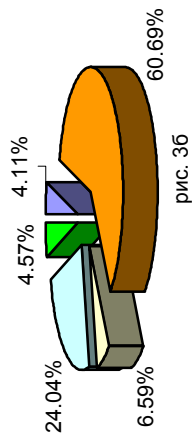


рис. 3б

Сумма поступлений по концертным организациям и коллективам за 1998г.

- всего

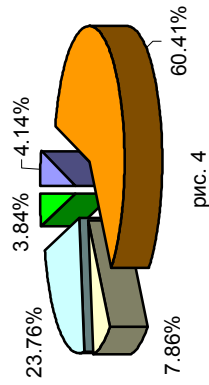


рис. 4

Сумма поступлений по концертным организациям и коллективам за 1998г.

- федерального ведения

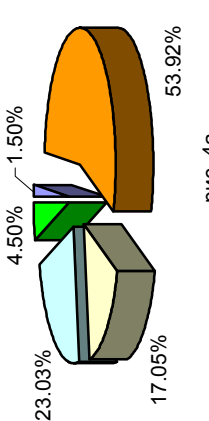


рис. 4а

Сумма поступлений по концертным организациям и коллективам за 1998г.

- местного ведения

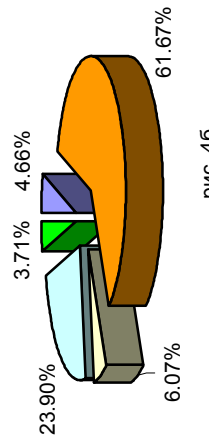


рис. 4б

- Поступления от других учреждений
- Поступления из бюджетов различных уровней

- Другие доходы от основных видов уставной деятельности
- Поступления от мероприятий

- Прочие доходы и поступления, всего

В 1999 году доходы театрально-зрелищных учреждений (в целом по всем учреждениям) по сравнению с 1998 годом увеличились на 64%. Доходы от основных видов уставной деятельности (поступление от мероприятий) увеличились на 64% , прочие доходы и поступления – на 71% , ассигнования от учредителей (из бюджетов различных уровней) увеличились на 58%.

Из круговых диаграмм за 1998, 1999 годы, приведенных на рис. 1, 2, 3, 4 (в целом по отрасли, организациям федерального и местного ведения), видно, что произошло перераспределение в структуре доходов театрально-зрелищных учреждений. Объем поступлений из бюджетов различных уровней уменьшился, в то же время увеличился объем поступлений от основных видов уставной деятельности (другие доходы) и поступлений от других учредителей. Эти тенденции характерны для отрасли в целом и организациям местного ведения. Для организаций федерального ведения перераспределение произошло за счет увеличения поступлений из бюджетов различных уровней и других доходов от основных видов уставной деятельности. Характер такого перераспределения связан с театрами федерального ведения.

Расходы на оплату труда в 1999 году по театрально-зрелищным учреждениям увеличились на 47% по сравнению с 1998 годом.

В этом же периоде доходы концертных организаций и коллективов увеличились на 67%. Доходы от основных видов уставной деятельности (поступление от мероприятий) увеличились на 63% , прочие доходы и поступления – на 100% , поступление бюджетных ассигнований различных уровней увеличилось на 62%.

Из круговых диаграмм за 1998, 1999 годы по концертным организациям и коллективам, приведенных на рис. 1, 2, 3, 4 (в целом по отрасли, организациям федерального и местного ведения), видно, что произошло перераспределение в структуре доходов концертных организаций и коллективов. Объем поступлений из бюджетов различных уровней уменьшился, в то же время увеличился объем поступлений от основных видов уставной деятельности (другие доходы) и от прочих доходов и поступлений. Эти тенденции характерны как для отрасли в целом, так и для организаций местного ведения.

Расходы на оплату труда в 1999 году по концертным учреждениям и организациям увеличились на 51% по сравнению с 1998 годом.

**ДЛЯ ЗАМЕТОК**

Отпечатано полиграфическим участком ГИВЦ МК РФ.  
Подписано в печать .08.2000 года. Тираж 360 экз.  
Заказ N \_\_\_\_\_